



Analyse: Småjob på det danske arbejdsmarked

November 2016

1. Indledning og sammenfatning

Denne analyse undersøger, hvor mange småjob der findes på det nuværende danske arbejdsmarked. Det skal ses i sammenhæng med Jobreform I, der har virkning fra 1. oktober 2016. Reformen indfører et kontanthjælpsloft og en 225-timers regel for kontanthjælpsmodtagere mv. og indebærer, at kontanthjælpsmodtagere mv. kan undgå at få nedsat deres ydelse ved at arbejde få timer om ugen eller fuld tid i en kortere periode. For eksempel kan kravet for 225-timers reglen indfries ved at være i beskæftigelse ca. 5 timer om ugen gennem hele året (ekskl. 5 ugers ferie) eller ved ca. 6 ugers fuldtidsbeskæftigelse i løbet af året. Analysen er lavet ved brug af registerdata, og der er opsat en række betingelser for, at et job i analysen tæller som et såkaldt småjob.

Overordnet konkluderes følgende:

- Analysen giver et billede af et nuværende dansk arbejdsmarked, hvor arbejdsgivere også efterspørger medarbejdere i enten få timer om måneden eller af kortere varighed.
- I 2015 var der på helårsbasis godt 131.000 småjob på det danske arbejdsmarked med få timers beskæftigelse om måneden. Et småjob med få timers beskæftigelse er her defineret som mellem 20-40 timers beskæftigelse om måneden i et ordinært job hos den samme virksomhed, og niveauet er opgjort på helårsbasis.
- Herunder var der på helårsbasis knap 74.000 beskæftigede mellem 25-64 år, som havde et ordinært job på mellem 20-40 timer om måneden hos den samme virksomhed i 2015.
- Dertil kommer, at der på helårsbasis var ca. 7.000 fleksjob med mellem 20-40 timers beskæftigelse om måneden. Det bemærkes, at tallet for personer i fleksjob i få timer kan være undervurderet som følge af særlige forhold vedrørende registeroplysninger for personer på fleksjob under den gamle ordning¹.
- Samlet peger det på, at der hos arbejdsgiverne er en efterspørgsel efter ansatte i få timer om måneden².
- Samtidig var der på helårsbasis i 2015 godt 6.000 småjob med fuldtidsbeskæftigelse af kortere varighed. Et småjob er i denne sammenhæng defineret som et

¹ Se anmærkning til tabel 1.

² Til sammenligning viser den stikprøvebaserede AKU-statistik fra Danmarks Statistik, at der i 2. kvartal 2016 var 105.000 beskæftigede personer i aldersgruppen 25-64 år, som havde en arbejdstid mellem 1-14 timer om ugen. AKU-opgørelsen er inkl. støttet beskæftigelse. Der er tale om normal arbejdstid, som angiver, hvor mange timer personens normale arbejdsuge er på. Denne kategori inddrager normalt overarbejde.

kortere ordinært beskæftigelsesforløb på fuld tid hos den samme arbejdsgiver i 1-3 måneder.

- Herunder var der godt 5.000 beskæftigede mellem 25-64 år, som havde et ordinært beskæftigelsesforløb på fuld tid hos den samme virksomhed i 1-3 måneder.
- Det peger på, at der hos arbejdsgiverne ligeledes er en efterspørgsel efter fuldtidsansatte i kortere beskæftigelsesforløb.
- Der er småjob i alle regionerne. Antallet af småjob hænger sammen med det samlede antal beskæftigede i regionerne.
- Fordelt på brancher er andelen af småjob af henholdsvis få timer eller på fuld tid af kortere varighed især høj i *Handel og transport, Offentlig administration, undervisning og sundhed* samt *Erhvervsservice*.
- Jobreform I betyder, at flere personer vil have et større incitament til at søge småjob. Generelt har erfaringer fra det danske arbejdsmarked vist, at efterspørgslen efter arbejdskraft stiger som følge af et større arbejdsudbud³.

2. Registeranalyse over antal småjob

På baggrund af registeroplysninger er der foretaget en analyse af, hvor mange småjob der er på det nuværende danske arbejdsmarked. Småjob dækker i analysen over to forskellige beskæftigelsesforløb:

- Få timer om måneden defineret som mellem 20-40 timers beskæftigelse om måneden i et ordinært job eller i fleksjob hos den samme virksomhed opgjort på helårsbasis, svarende til omkring 5-10 timers beskæftigelse om ugen. De anvendte registeroplysninger giver ikke mulighed for at opgøre antallet af arbejdstimer på mindre en månedsbasis.
- Fuldtidsbeskæftigelse af kortere varighed defineret som et kortere beskæftigelsesforløb på fuld tid hos den samme arbejdsgiver i 1-3 måneder. Der er tale om beskæftigelsesforløb uden beskæftigelse hos den samme virksomhed de forudgående 2 måneder og de efterfølgende 2 måneder.

Der er derudover foretaget en række afgrænsninger i det anvendte datasæt, *jf. boks 1*.

Boks 1. Datakilde og dataafgrænsning

Analysen er foretaget på baggrund af individdata fra eIndkomstregistret (BFL) for 2015. Der er tale om et almindeligt arbejdstidsbegreb. Der er foretaget følgende dataafgrænsninger:

- Analysen er både foretaget på henholdsvis ordinært beskæftigede og beskæftiget i fleksjob af få timer. Fleksjob er medtaget i en delanalyse, da det dækker over en reel efterspørgsel i virksomhederne efter ansatte i få timer. Det bemærkes, at der i fleksjobordningen er mulighed for, at arbejdsgiveren kan betale den overenskomstmæssige timeløn til et justeret antal timer, såfremt det af kommunen vurderes, at fleksjobberens arbejdsintensitet er lavere end for en ordinært ansat med samme jobfunktion. Fleksjob registreret med fuldtid for personer i den gamle fleksjobordning er ikke medtaget i analysen af småjob af kortere varighed, selv om det kan dække over fleksjob på gammel ordning og af få timer, *jf. anmærkning til tabel 1*.
- Analysen er både foretaget for aldersgruppen 18-64 år og for aldersgruppen 25-64 år, som dermed udelukker job varetaget af de helt unge.
- Der er foretaget dataafgrænsninger i analysen, som sikrer, at et småjob på enten få timer

³ Se fx Finansredegørelse 2014.

eller et kort fuldtidsbeskæftigelsesforløb har været hos den samme virksomhed, målt ved cvr. Det betyder bl.a., at en person, som arbejder 2x10 timer om måneden i to forskellige virksomheder, ikke indgår i analysen.

- Den samme person vil derimod godt kunne have mere end ét småjob af få timer på samme tidspunkt, så længe det er hos forskellige virksomheder.
- Og den samme person kan i løbet af året have flere småjob af fuld tid hos den samme eller forskellige virksomheder, hvis beskæftigelsesforløbene har haft et afbrud på minimum to måneder.
- Antallet af småjob er opgjort på helårsbasis. Det vil sige, at alle småjob er normeret til årsniveau, således at én måneds beskæftigelse med et småjob af enten få timer eller kort varighed tæller som 1/12 helårsbaseret småjob.

Antal af småjob på landsplan

Analysen viser, at der i 2015 var i alt ca. 138.000 helårsbaserede småjob, *jf. tabel 1*. Heraf var der 79.000 helårsbaserede småjob, der blev varetaget af personer i aldersgruppen 25 til 64 år.

Antallet af småjob kan for aldersgruppen 18-64 år opdeles på godt 131.000 ordinære småjob af få timer og godt 6.000 småjob på fuld tid af kortere varighed. Dertil kommer, at der udover de ordinære småjob af få timer også var ca. 7.000 personer i fleksjob af få timer ude i virksomhederne i 2015⁴.

Tabel 1. Antal småjob af få timer eller kortere varighed i 2015, helårsbaseret

	Ordinære job	Fleksjob ¹⁾
Småjob få timer 18-64 år	131.352	7.122
- Heraf 25-64 år	73.924	7.001
Småjob fuld tid af kortere varighed 18-64 år	6.310	-
- Heraf 25-64 år	5.286	-
Småjob i alt 18-64 år	137.662	-

Anm: 1) Antallet af fleksjob af 20-40 timers beskæftigelse om måneden er sandsynligvis undervurderet som følge af, at det kun er fleksjobforløb etableret efter 1. januar 2013, der indgår i elndkomstregistret med det timetal, som fleksjobpersonen rent faktisk arbejder (som følge af fleksjobreformen, der trådte i kraft pr. 1. januar 2013), mens fleksjobforløb etableret før 1. januar 2013 i elndkomstregistret indgår med et timetal, der svarer til den løn, som den fleksjobansatte rent faktisk får udbetalt. Bemærk, der er alene tale om fleksjob af 20-40 timer om måneden.

Småjob af få timer om måneden opgør 20-40 timers beskæftigelse om måneden hos den samme virksomhed opgjort på helårsbasis. Småjob af kortere varighed opgør kortere beskæftigelsesforløb på fuld tid hos den samme arbejdsgiver i 1-3 måneder. Der er tale om beskæftigelsesforløb uden beskæftigelse hos den samme virksomhed de forudgående 2 måneder og de efterfølgende 2 måneder. Data og afgrænsninger er desuden beskrevet i boks 1.

Kilde: Egne beregninger på elndkomstregistret.

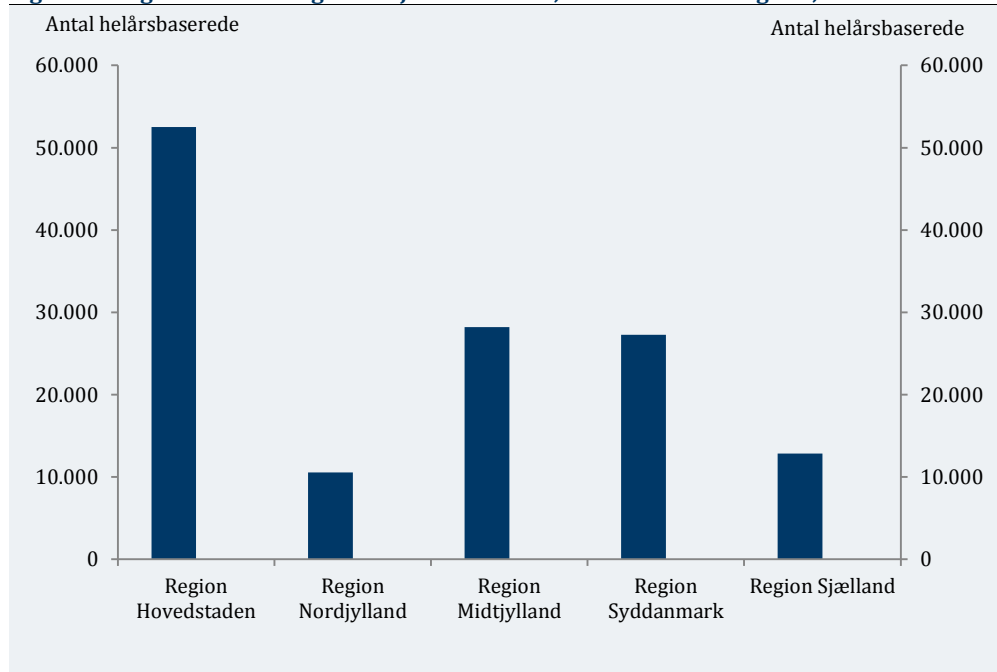
Antal af småjob fordelt på regioner og brancher

Følgende tager udgangspunkt i en opgørelse af ordinære småjob for aldersgruppen 18-64 år.

⁴ Se anmærkning til tabel 1.

Der er i 2015 småjob i hele landet, og det gælder både småjob af få timer og småjob på fuld tid af kortere varighed, jf. figur 1 og 2. Der er en klar sammenhæng mellem antallet af småjob og det samlede antal beskæftigede i regionerne. For eksempel er der generelt flest beskæftigede i Region Hovedstaden.

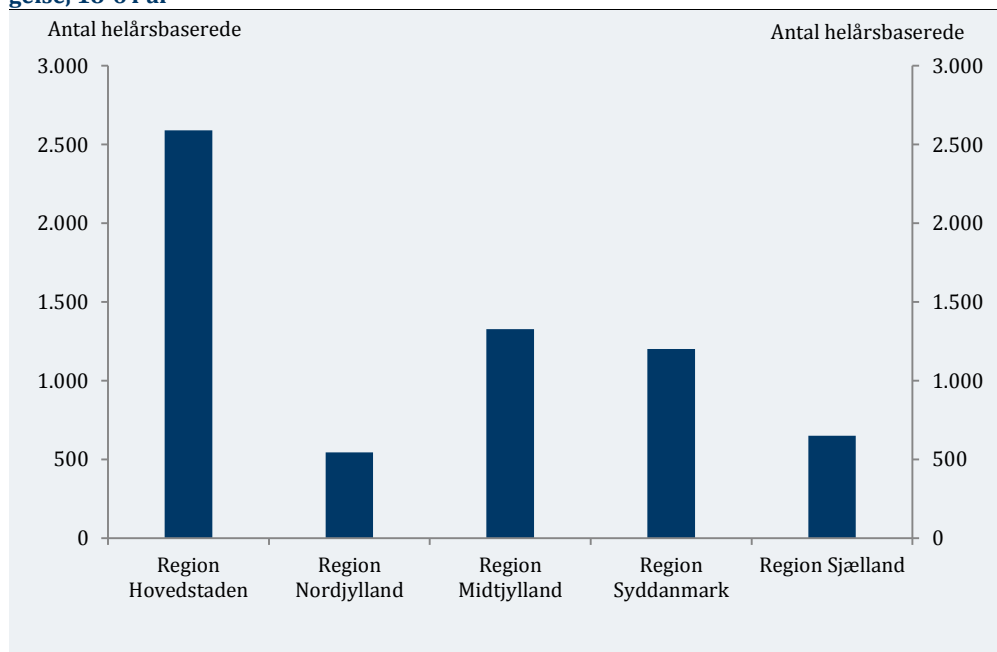
Figur 1. Geografisk fordeling af småjob af få timer, ordinær beskæftigelse, 18-64 år



Anm: Se anmærkning til tabel 1.

Kilde: Egne beregninger på elndkomstregistret.

Figur 2. Geografisk fordeling af småjob på fuld tid af kortere varighed, ordinær beskæftigelse, 18-64 år

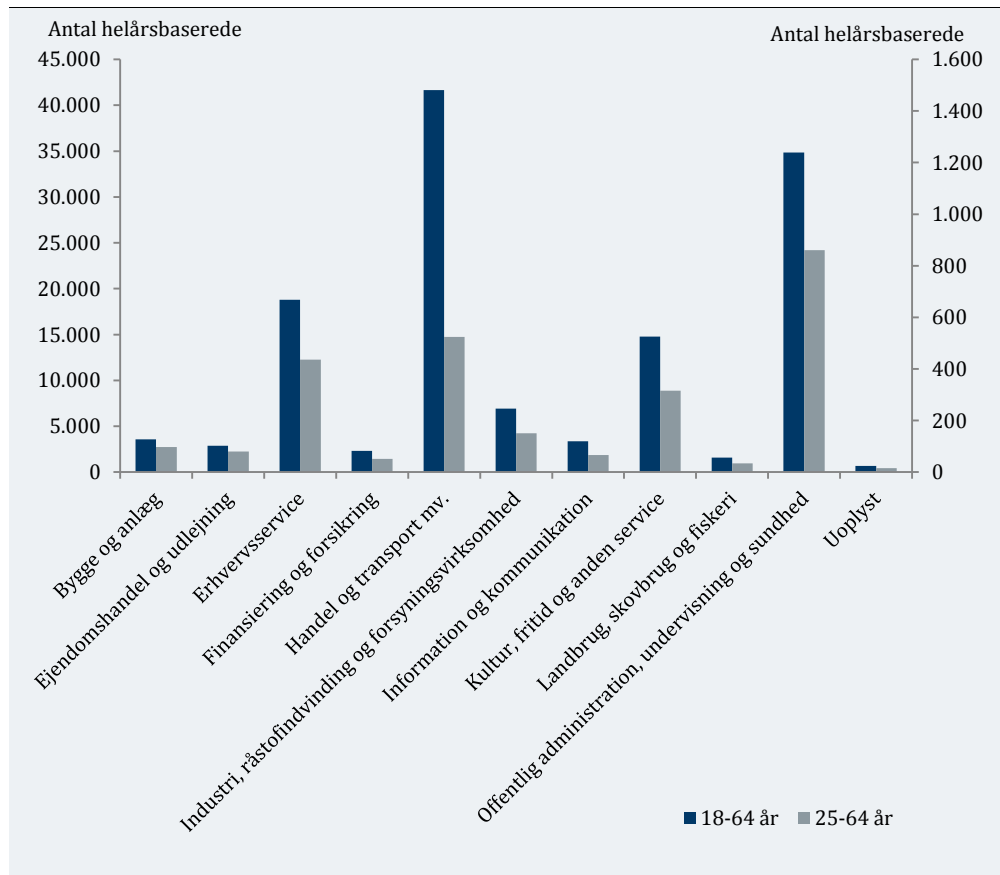


Anm: Se anmærkning til tabel 1.

Kilde: Egne beregninger på elndkomstregistret.

Fordelt på brancher er der større variation mellem antallet af småjob, jf. figur 3 og 4. Den største andel af småjob af henholdsvis få timer og kortere varighed på fuld tid er inden for brancherne *Handel og transport*, *Offentlig administration, undervisning og sundhed* samt *Erhvervsservice*. Der er især mange unge beskæftiget inden for *Handel og transport*. Inden for småjob på fuld tid med kortere varighed udgør for eksempel *Landbrug, skovbrug og fiskeri* en større andel end for småjob af få timer.

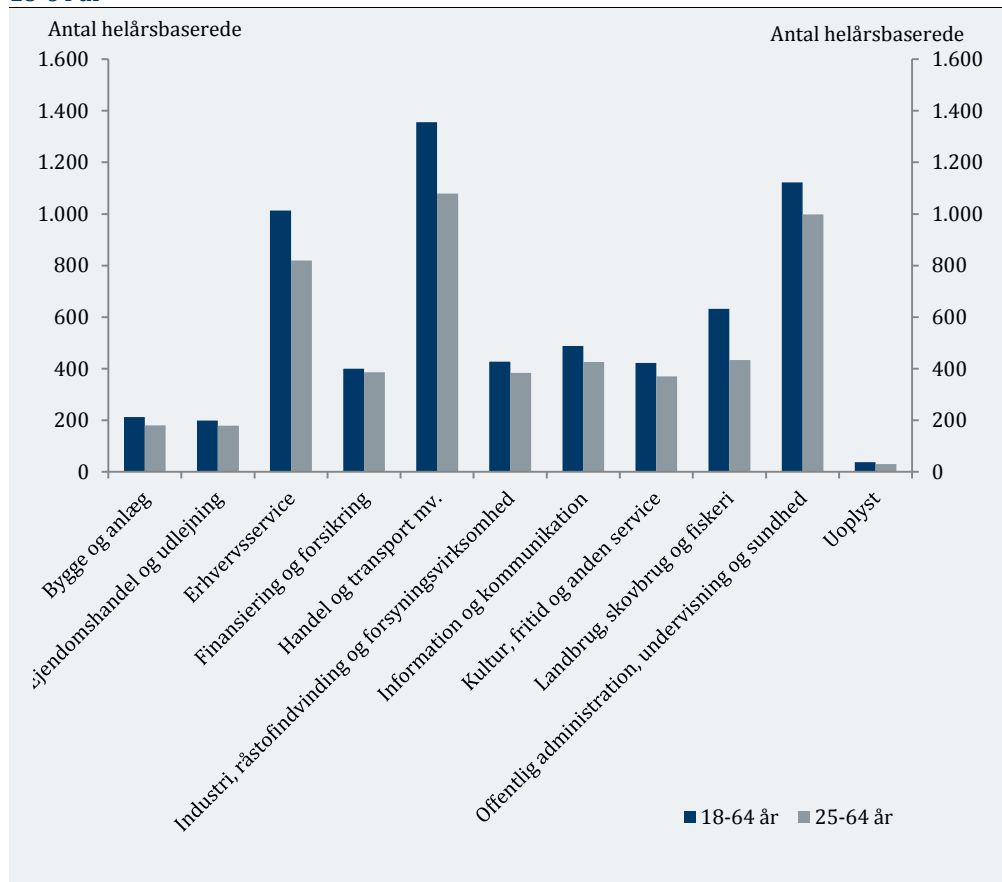
Figur 3. Branchefordeling af småjob af få timer, ordinær beskæftigelse, 18-64 år



Anm: Se anmærkning til tabel 1.

Kilde: Egne beregninger på elndkomstregistret.

Figur 4. Branchefordeling af småjob på fuld tid af kortere varighed, ordinær beskæftigelse, 18-64 år



Anm: Se anmærkning til tabel 1.

Kilde: Egne beregninger på eIndkomstregistret.