


# Finansielt regnskab 2023

## Beskæftigelsesministeriets departement

Marts 2024



# Indholdsfortegnelse

<b>1.</b>	<b>Påtegning af det samlede regnskab.....</b>	<b>3</b>
1.1.	Fremlæggelse og påtegning .....	3
<b>2.</b>	<b>Beretning.....</b>	<b>4</b>
2.1.	Præsentation af virksomheden .....	4
2.2.	Ledelsesberetning .....	6
2.3.	Kerneopgaver og ressourcer .....	8
2.4.	Målrapportering.....	9
2.5.	Forventninger til det kommende år .....	9
<b>3.</b>	<b>Regnskab .....</b>	<b>11</b>
3.1.	Anvendt regnskabspraksis.....	11
3.2.	Resultatopgørelse.....	11
3.3.	Balancen.....	14
3.4.	Egenkapitalforklaring .....	16
3.5.	Likviditet og låneramme.....	17
3.6.	Opfølgning på løsumsloft.....	17
3.7.	Bevillingsregnskabet.....	18
<b>4.</b>	<b>Bilag.....</b>	<b>20</b>
4.1.	Noter til resultatopgørelse og balance .....	20
4.2.	Noter til indtægtsdækket virksomhed.....	22
4.3.	Fællesstatslige ydelser .....	22
4.4.	Noter til gebyrfinansieret virksomhed.....	22
4.5.	Tilskudsfinansierede aktiviteter .....	22
4.6.	Forelagte investeringer .....	23
4.7.	It-omkostninger .....	23
4.8.	Regnskabsmæssige forklaringer for tilskudsordninger .....	24
4.9.	Regnskabsmæssige forklaringer vedr. lovbundne ordninger, tilskudsordninger mv .....	26

# 1. Påtegning af det samlede regnskab

Formålet med årsrapporten er at give et retvisende billede af Beskæftigelsesministeriets departements økonomiske og faglige resultater. Det betyder, at departementet i årsrapporten skal redegøre for målopfyldelse, det medgåede ressourceforbrug, finansiering samt aktiver og forpligtelser.

Årsrapporten indeholder Beskæftigelsesministeriets departements påtegning af det samlede regnskab.

For de hovedkonti, der udgør departementets drift, indeholder årsrapporten endvidere de regnskabsmæssige forklaringer.

## 1.1. Fremlæggelse og påtegning

Det finansielle regnskab for Beskæftigelsesministeriets departement er aflagt i henhold til § 39, stk. 4, i bekendtgørelse nr. 116 af 19. februar 2018 om statens regnskabsvæsen mv. (regnskabsbekendtgørelsen).

Det finansielle regnskab giver et samlet, dækkende og pålideligt billede af departementets økonomi og faglige resultater.

Det finansielle regnskab omfatter de hovedkonti på finansloven, som departementet, CVR-nummer 10172748, er ansvarlig for, herunder de regnskabsmæssige forklaringer, som skal tilgå Rigsrevisionen i forbindelse med bevillingskontrollen for 2023.

Det tilkendes gives hermed:

1. at det finansielle regnskab er rigtigt, dvs. at det finansielle regnskab ikke indeholder væsentlige fejlinformationer eller udeladelser
2. at de dispositioner, som er omfattet af regnskabsaflæggelsen, er i overensstemmelse med meddelte bevillinger, love og andre forskrifter samt med indgåede aftaler og sædvanlig praksis, og
3. at der er etableret forretningsgange, der sikrer en økonomisk hensigtsmæssig forvaltning af de midler og ved driften af de institutioner, der er omfattet af det årsrapporten.

København, den 21. marts 2024



Departementschef Søren Kryhmand

## 2. Beretning

Formålet med beretningen er at give en kortfattet beskrivelse af Beskæftigelsesministeriets departement og regnskabsårets faglige og finansielle resultater.

Endvidere skal beretningen fremhæve væsentlige forhold, der har påvirket eller forventes at påvirke departementets aktiviteter og forhold. Konklusionerne forklares og analyseres kort.

### 2.1. Præsentation af virksomheden

Beskæftigelsesministeriets departement er del af Beskæftigelsesministeriets koncern. Departementet er sekretariat for beskæftigelsesministeren og forestår den overordnede planlægning og styring inden for ministeriets ressortområde. Departementet har hjemsted Holmens Kanal 20, 1060 København K.

Departementet er virksomhedsbærende hovedkonto for § 17.11.09. Udlån af tjenestemænd mv.; § 17.11.10. Beskæftigelsesministeriets administration af satspuljer; § 17.19.11. Arbejdsretten og § 17.19.21. Forligsinstitutionen.

Departementet har CVR-nummer 10172748.

#### *Departementets BM-mål:*

Flest muligt i job på et bæredygtigt arbejdsmarked.

#### *Departementets kerneopgaver:*

Departementet bistår beskæftigelsesministeren med at udforme og udvikle beskæftigelses- og arbejdsmiljøpolitikken.

Departementet har det overordnede ansvar for at tilvejebringe beslutningsgrundlaget for udvikling af regeringens politik og for at betjene ministeren vedrørende beskæftigelsesindsatsen, forsørgelsesydelse, arbejdsmiljø, arbejdsskader mv.

Departementet medvirker til at udvikle politikområderne bl.a. via analyser, evidens, juridiske vurderinger og inddragelse af interessenter.

Departementet bistår beskæftigelsesministeren i relation til Folketingets behandling af lovforslag, spørgsmål fra folketingsudvalg mv., samt bidrager til det internationale samarbejde i EU, ILO, Europarådet, Nordisk Ministerråd, FN og OECD.

Departementet varetager den overordnede ledelse og koordinering af ministeriet og medvirker til at sikre en effektiv anvendelse af de personalemæssige og økonomiske ressourcer på tværs af ministeriets enheder.

Departementet varetager styring, koordination og tilsyn af opgaveløsningen i ministeriets enheder i form af Arbejdstilsynet, Det Nationale Forskningscenter for Arbejdsmiljø og Styrelsen for Arbejdsmarked og Rekruttering.

Departementet har det overordnede og koordinerende ansvar for ministerens tilsyn med bestyrelserne i en række lovfastsatte selvejende institutioner, fonde og administrationsordninger. Således har departementet ansvaret for tilsynet med bestyrelsen i LD-fondene samt ansvaret for tilsynet med bestyrelsen i Arbejdsmarkeds Tillægspension (ATP), Udbetaling Danmark (UDK), Arbejdsmarkedets Erhvervssikring (AES) og en række andre selvejende institutioner og ordninger. Tilsynet sker i samspil med Arbejdstilsynet og Styrelsen for Arbejdsmarked og Rekruttering.

Yderligere oplysninger om Beskæftigelsesministeriet kan findes på [www.bm.dk](http://www.bm.dk).

Nedenfor i boks 1 beskrives departementets hovedopgaver, som de fremgår af finansloven for 2023.

### Boks 1: Virksomhedens hovedopgaver

Opgaver	Mål
Beskæftigelses- og arbejdsmiljøpolitik	Det er departementets mål gennem betjening af ministeren at sikre en beskæftigelses- og arbejdsmiljøpolitik, der følger de politiske aftaler, og som understøtter flest muligt i arbejde på et dynamisk, sundt og sikkert arbejdsmarked. Departementet har herudover som mål at sikre en effektiv og korrekt drift.
Arbejdsrettens opgaver	Retten behandler bl.a. spørgsmål om overtrædelse og fortolkning af hovedaftaler samt overtrædelse af kollektive overenskomster om løn- og arbejdsforhold indgået mellem på den ene side arbejdsgiverforeninger, offentlige myndigheder og organisationer med arbejdsgiverfunktioner eller enkeltarbejdsgivere og på den anden side lønmodtagerorganisationer.
Forligsinstitutionens opgaver	Statens Forligsinstitution medvirker til bilæggelse af stridigheder mellem arbejdsgivere og arbejdstagere ved overenskomstfornyelse eller indgåelse af overenskomst, jf. LBK nr. 709 af 20. august 2002 med senere ændringer om mægling i arbejdsstridigheder. Ifølge § 15 heri udredes udgifterne lønninger, kontorhold mv. af staten ved bevilling på de årlige finanslove eller ved særlig lov.

Kilde: Finanslov for finansåret 2023.

## 2.2. Ledelsesberetning

### Faglige resultater

Departementets arbejde har i 2023 været præget af mange politiske udspil, forhandlinger, aftaler og implementering af aftaler. Departementet har arbejdet med at understøtte ministeren i bl.a. udviklingen af beskæftigelsesindsatsen, analysere lønstrukturerne i den offentlige sektor og sikre et endnu bedre arbejdsmiljø.

Departementet har i 2023 stået i spidsen for udviklingen af beskæftigelsesindsatsen gennem flere forskellige tiltag. Regeringen nedsatte i maj *Ekspertgruppen for fremtidens beskæftigelsesindsats*, som betjenes af et sekretariat forankret i departementet, og som bl.a. skal bidrage til et mere enkelt beskæftigelsessystem. Derudover blev der indgået tre politiske aftaler på kontanthjælpsområdet om hhv. et nyt og mere enkelt kontanthjælpssystem, indførelse af en ny arbejdspligt og skærpede optjeningsregler for kontanthjælp. Dertil blev der i 2023 indgået en permanent trepartsaftale med arbejdsmarkedets parter om voksen-, efter- og videreuddannelse, hvor der på Beskæftigelsesministeriets område bl.a. blev afsat midler til VEU-koordinatorerne og sporskifteordningen.

I 2023 har departementet haft fokus op at analysere lønstrukturerne i den offentlige sektor. Lønstrukturkomitéen fremlagde sine hovedresultater og konklusioner om lønforholdene i den offentlige sektor. Departementet bidrog efterfølgende til indgåelse af trepartsaftale om løn og arbejdsvilkår, som øger lønniveauet for en række centrale velfærdsgrupper bl.a. social- og sundhedspersonale og fængselsbetjente. Departementet har desuden i 2023 udarbejdet bl.a. lovforslag om konsekvenser ved afskaffelse af store bededag som helligdag, hvilket følger af regeringsgrundlaget.

Departementet bidrog i 2023 til vedtagelsen af lovforslag om afskaffelse af modregning af arbejdsindkomst i social pension og lovforslag vedr. ATP om fælles opkrævning af arbejdsgiverbidrag mv., hvilket bl.a. betyder at borgere på folkepension ikke modregnes i deres ydelse, når de tager et arbejde ved siden af.

Der har i 2023 været fokus på et bedre arbejdsmiljø. Regeringen indgik en ny arbejdsmiljøaftale, hvor der afsættes 1,3 mia. kr. i perioden 2023-2026 til at fremtidssikre arbejdsmiljøindsatsen samt videreføre og videreudvikle indsatsen mod social dumping. Dertil bidrog departementet til vedtagelsen af lovforslag om et forbedret arbejdsskadesystem, som skal forbedre de tilskadekomnes tilknytning til arbejdsmarkedet, øge erstatningsniveauet og være med til at forkorte sagsbehandlingstiderne i Arbejdsmarkedets Erhvervssikring.

I 2023 startede departementet op på Beskæftigelsesministeriets nye faste publikation "Status på arbejdsmarkedet" og udgav ny analyse af de samfundsøkonomiske omkostninger ved arbejdsulykker.

I 2023 bidrog departementet til stævning og opfølgende processkrifter i annulationssøgsmålet ved EU-Domstolen om mindstelønsdirektivet, hvor regeringen har anlagt sag mod Europa-Parlamentet og Rådet med påstand om at direktivet annulleres i sin helhed – alternativt at dele af direktivet annulleres.

Departementet har i 2023 haft fokus på at sikre balance i egen driftsøkonomi for de kommende år. Det skyldes flere forhold, herunder det årlige omprioriteringsbidrag og den særlige tværstatslige rammereduktion, som påvirker departementets bevilling. Departementet har med afsæt i en kortlægning og analyse bortprioriteret og nedskaleret en række opgaver og foretaget en mindre organisationsjustering, der skal sikre balance. Der har også i 2023 været fokus på at sikre arbejdet med finansiell kontrol bl.a. ved at tilpasse den samlede governance- og tilsynsmodel med ydelsesrefusionssystemet i samarbejdet med STAR. Derudover har der i 2023 været fokus på implementering af regeringens ønske om, at statslige institutioner arbejder med FN's verdensmål. Beskæftigelsesministeriet har bidraget til verdensmål 8 om økonomisk vækst og anstændige jobs gennem bl.a. en ny arbejdsmiljøaftale, aftale om lønløft for udvalgte faggrupper, nedsættelse af ekspertgruppe til arbejdet med fremtidens beskæftigelsesindsats og en ny kontanthjælpsaftale.

I 2023 har der været sat fokus på trivsel og employer branding. Den gennemførte trivselsmåling i departementet viste generel høj trivsel samt en stigning sammenlignet med 2021. Resultaterne blev brugt til det videre arbejde med at sikre høj trivsel i ministeriet. Departementet har også arbejdet med sit employer brand og i den forbindelse udarbejdet fortællinger om Beskæftigelsesministeriet som arbejdsplads. Derudover har der været afprøvet en ny model for PULS med endnu større fokus på dialog om udvikling.

### Økonomiske resultater

Departementet har ansvaret for alle bevillinger under finanslovens aktivitetsområder § 17.11. Centralstyrelsen og § 17.19. Øvrige fællesudgifter.

**Tabel 1: Økonomiske hoved- og nøgletal**

Hovedtal (i mio. kr.)	2022	2023	2024
<b>Resultat</b>			
Ordinære driftsindtægter	-209,7	-219,7	-213,4
Ordinære driftsomkostninger	210,2	213,4	213,1
Resultat af ordinær drift	0,6	-6,3	-0,3
Resultat før finansielle poster	1,0	-5,5	1,3
Årets resultat	1,5	-5,3	1,5
<b>Balance</b>			
Anlægsaktiver	6,1	3,8	3,6
Omsætningsaktiver	7,9	11,6	
Egenkapital	-118,5	-123,8	-122,3
Langfristet gæld	-6,6	-4,1	-3,9
Kortfristet gæld	-20,2	-21,4	
<b>Finansielle nøgletal</b>			
Udnyttelsesgrad af lånerammen	33,8	20,9%	18,8%
Bevillingsandel	96,7	95,4%	95,0%
<b>Personaleoplysninger</b>			
Antal årsværk	212,4	211,8	205,2
Årsværkspris (kr. pr. årsværk)	678.053	673.926	703.741

Kilde: SKS (regnskabstal), SBS (budgettal) og egne beregninger.

Anm.:

Omsætningsaktiver og kortfristet gæld er reguleret, jf. note 5 i bilaget.

Antallet af årsværk eksklusive årsværk under Udlån af tjenestemænd. Lønsumsforbruget til disse er 0 kr.

De økonomiske hovedtal for 2024 afspejler grundbudgettet for 2024. Grundbudgettet for 2024 viser et merforbrug på 1,5 mio. kr., som forventes at finansieres ved brug af departementets opsparring, hvor der tilvejebringes råderum under ministeriets delloft for driftsudgifter.

### Virksomhedens drift, anlæg og administrerede ordninger

Driftsbevillinger og administrerede ordninger er udspecificeret i tabel 12a-12d.

Departementet har ingen anlægsbevilling.

**Tabel 2: Virksomhedens samlede aktivitet**

(Mio. kr.)		Bevilling (FL + TB)	Regnskab	Overført overskud ultimo
Drift	Udg.	222,2	215,1	119,4
	Indt.	-12,5	-10,7	
Administrerede ordninger mv.	Udg.	275.576,5	274.566,1	51,1
	Indt.	-43.114,5	-45.389,3	

Kilde: SKS.

## 2.3. Kerneopgaver og ressourcer

Virksomheden har fire hovedopgaver. Beskæftigelses- og arbejdsmiljøpolitik, som vedrører departementet, en kerneopgave for henholdsvis Arbejdsretten og Forligsinstitutionen, mens generelle fællesomkostninger opgøres samlet for virksomheden.

Generelle fællesomkostninger udgør ca. 60 pct. af departementets økonomi. Niveaue følger af, at departementet er organiseret med koncernfælles funktioner og administration af de lovbundne ordninger for hele ministerområdet.

**Tabel 3: Sammenfatning af økonomi for virksomhedens opgaver**

Opgave (mio. kr.)	Bevilling (FL + TB)	Øvrige indtægter	Omkostninger	Andel af årets overskud
0. Generelle fællesomkostninger	-125,9	-6,2	131,0	-1,1



Opgave (mio. kr.)	Bevilling (FL + TB)	Øvrige indtægter	Omkostninger	Andel af årets overskud
1. Beskæftigelses- og arbejdsmiljøpolitik	-77,2	-4,1	76,8	-4,5
2. Arbejdsretten	-5,0	-0,4	5,6	0,2
3. Forligsinstitutionen	-1,6	–	1,7	0,1
<b>I alt</b>	<b>-209,7</b>	<b>-10,7</b>	<b>215,1</b>	<b>-5,3</b>

Kilde: Tabel 6 på finansloven for 2023 og forbrugstal fra Navision formålsfordelt efter tidsregistreringer.

Det væsentligste bidrag til årets mindreforbrug kommer fra bevillingen på 10,0 mio. kr. til administration af udbetaling af ekstraordinær inflationshjælp til økonomisk udsatte børnefamilier. Med et forbrug i 2023 på knapt 5,6 mio. kr. til it-udvikling blev mindreforbruget på 4,4 mio. kr.

## 2.4. Målrapportering

Departementet er ikke omfattet af eksternt fastsatte resultatkrav. Derfor er tabel 4 ikke medtaget.

## 2.5. Forventninger til det kommende år

I 2024 vil Beskæftigelsesministeriets departement særligt have fokus på Ekspertgruppens arbejde med udviklingen og forenklingen af fremtidens beskæftigelsesindsats, indsatsen over for unge uden uddannelse og beskæftigelse samt implementering af kontanthjælpsaftalen.

Ekspertgruppen for fremtidens beskæftigelsesindsats forventes at afrapportere i juni 2024, hvorefter departementet vil understøtte regeringens opfølgning på anbefalingerne. Dertil vil departementet i 2024 have fokus på initiativer målrettet de 43.000 unge uden uddannelse eller beskæftigelse, som skal understøtte, at de kommer videre i uddannelse og beskæftigelse, herunder at flere unge tager et fritidsjob. Departementet vil desuden bidrage til fremsættelse af de tre lovforslag, der udmønter de tre politiske aftaler på kontanthjælpsområdet.

I 2024 vil departementet fortsætte arbejdet med sikring af et bedre arbejdsmiljø og arbejdsskadesystem. Departementet vil have fokus på udmøntningen af aftalen om et forbedret arbejdsskadesystem med bl.a. opfølgning på forhold med betydning for sagsbehandlingstiden og afrapporteringen fra den tekniske arbejdsgruppe om arbejdsmarkedstilknytning. Dertil skal departementet bidrage til udmøntningen af den nye arbejdsmiljøaftale, der omfatter en lang række initiativer om bl.a. farlig kemi og social dumping samt fremsættelse af lovforslag om indførsel af autorisationsordning for nedrivning af asbestholdigt materiale.

Departementet har i 2024 haft fokus på at indgå en aftale som skal sikre en kritisk reformgennemgang af sygedagpengeområdet. I 2024 vil departementet også bidrage til fremsættelse og behandling af lovforslag om 26 ugers ekstra orlov med barselspenge til tvillingeforældre.

Der vil også i 2024 være fokus på tilbagetrækningsområdet. Der vil i 2024 blive fulgt op på evalueringen af seniorpensionsordningen, som oprindeligt blev indført i 2020. Departementet vil i 2024 bidrage til fremsættelse af lovforslag om fradragsret for indbetalinger til aldersopsparring og. Departementet vil også følge op på arbejdet i det nye Videnscenter for fastholdelse af seniorer på arbejdsmarkedet.

I 2024 vil departementet fortsat arbejde for at sikre retmæssig implementering af EU-retten, herunder bl.a. håndtering af EU-retslige spørgsmål i forhold til udstationeringsområdet, og for at sikre minimumimplementering af EU-Domstolens dom i sagen vedr. implementering af kravet om lønmodtageres tidsregistrering. Derudover vil departementet have fokus på de offentlige overenskomstforhandlinger.

Beskæftigelsesministeriet vil i 2024 fortsætte arbejdet med at leve op til regeringens ønske om at knytte FN's verdensmål til det strategiske arbejde i både departementet og enhederne. Departementet vil fortsat arbejde med Verdensmål 8 om økonomisk vækst og anstændige jobs, der omfatter mange af Beskæftigelsesministeriets kerneopgaver.

I 2024 vil departementet have fokus på at sikre fremdrift og fremtidssikre Beskæftigelsesministeriets digitaliseringsarbejde. Det vil bl.a. ske ved, at departementet koordinere det koncernfælles arbejde med kunstig intelligens og hvordan det kan bruges i opgaveløsningen og er i dialog med enhederne om deres langsigtede arbejde med digitalisering.

Departementet vil i 2024 også fortsat udvikle sit beredskab, der kan imødegå nationale hændelser og risici, jf. nationalt risikobillede. Dette indebærer bl.a. en konsolidering og videreudvikling af eksisterende beredskabsplaner, herunder øget inddragelse af interessenter samt implementere NIS2-direktivets krav til cybersikkerhed, som skal bidrage til at styrke arbejdet med risikostyring, beredskab og håndtering af hændelser yderligere.

Departementet vil i 2024 fortsat have fokus på kompetenceudvikling og fastholdelse af medarbejdere som bl.a. understøttes af employer branding-initiativer. Herudover vil der være fokus på ledelsesudvikling og ledelsespipeline.

**Tabel 5: Forventninger til det kommende år**

Mio. kr.	Regnskab	Budget
	2023	2024
Bevilling og øvrige indtægter	-220,4	-214,2
Udgifter	215,1	215,7
<b>Resultat</b>	<b>-5,3</b>	<b>1,5</b>

Kilde: SKS.

Årets resultat for 2024 er angivet til et underskud på 1,5 mio. kr., som forventes at finansieres via brug af departementets opsparring, hvor der tilvejebringes råderum under ministeriets delloft for driftsudgifter.

## 3. Regnskab

Formålet med regnskabsafsnittet er at redegøre for Beskæftigelsesministeriets departements resourceforbrug i finansåret udtrykt ved en resultatopgørelse og vise departementets finansielle status på balancen.

Regnskabsafsnittet omfatter herudover et bevillingsregnskab, som viser forbruget af årets bevillinger pr. hovedkonto samt opstillinger, der viser udnyttelsen af låneramme (likviditet) og lønsumsloft (driftsbevillinger).

Regnskabsafsnittet (med bilag) udgør virksomhedens regnskabsmæssige forklaringer for så vidt angår de omkostningsbaserede bevillinger.

### 3.1. Anvendt regnskabspraksis

Departementet følger statens regnskabsregler, herunder retningslinjerne i Regnskabsbekendtgørelsen og i Finansministeriets Økonomisk Administrative Vejledning (ØAV).

I departementets finansielle regnskab er alle regnskabstal fra SKS – evt. suppleret med tal fra Navision, hvilket vil fremgå af kildehenvisninger ved tabellerne. For så vidt angår resultatdisponering (tabel 7) og egenkapitalforklaringen (tabel 9) er de afstemt med Statens Bevillingslovsystem (SB).

Der kan være summer i tabellerne, der ikke stemmer med tabellens enkeltposter på grund af afrunding. De er udtryk for de faktiske regnskabstal, idet almindelige afrundingsregler er fulgt.

### 3.2. Resultatopgørelse

Resultatopgørelsen omfatter departementet som virksomhedsbærende hovedkonto 17.11.01., dvs. inkl.

- 17.11.09. Udlån af tjenestemænd mv.
- 17.19.11. Arbejdsretten
- 17.19.21. Forligningsinstitutionen

Virksomheden Departementet havde i 2023 ordinære indtægter på 219,7 mio. kr. og ordinære omkostninger på 213,4 mio. kr. Resultatet af den ordinære drift er et mindreforbrug på 6,3 mio. kr., hvilket efter andre driftsposter og finansielle poster giver et mindreforbrug på 5,3 mio. kr., jf. tabel 6 og tabel 7. I 2023 var bevillingen 7,0 mio. kr. højere end i 2022. Forskellen skyldes hovedsageligt, at 2023-bevillingen indeholdt bevilling til administration af udbetaling af ekstraordinær inflationshjælp på 10,0 mio. kr., jf. Aftale om inflationshjælp til økonomisk udsatte børnefamilier af februar 2023.

Mindreforbruget på 5,3 mio. kr. skyldes primært, at afregning af administration af udbetaling af ekstraordinær inflationshjælp blev 4,5 mio. kr. billigere end det afsatte beløb. Departementet har yderligere i 2023 tilbageført hensættelse på 1,0 mio. kr. til reetablering ved fraflytning, som der ikke var hjemmel til. Regnskabsmæssigt betyder det, at forbruget blev nedjusteret med det beløb.

Det højere niveau på *Internt statsligt salg af varer og tjenesteydelser* i 2023 skyldes primært, at departementet foretog en koncernintern afregning af en ekstraordinær afskrivning på 1,2 mio. kr. af it-hjælpeværktøjet Lovteknik. Endvidere afregnede departementet i 2023 koncernfælles udgifter vedr. 2022 til intranet og hjemmeside for 1,0 mio. kr.

Resultatet for *Internt køb af varer og tjenesteydelser* faldt fra 27,4 mio. kr. i 2022 til 18,8 mio. kr. i 2023. Niveaueet for 2022 var usædvanligt højt, bl.a. fordi der afholdt engangsudgifter til en analyse af vikarbrug på sundheds- og ældreområdet. Endvidere blev udgifter i 2022 til facility management konteret på *Internt køb af varer og tjenesteydelser*, idet ydelserne blev opkrævet af Bygningsstyrelsen. I 2023 blev retningslinjerne for kontering af facility management præciseret af Økonomistyrelsen. Det betød, at man fremover skulle kontere udgifterne som *Andre ordinære driftsomkostninger*. Niveaueet i 2023 er dermed omtrentligt på det niveau, der forventes at være også i 2024.

Resultatet for *Andre ordinære driftsomkostninger* steg fra 22,7 mio. kr. i 2022 til 34,7 mio. kr. i 2023. Stigningen skyldes delvist den ændrede konteringspraksis for udgifter til facility management, der er nævnt ovenfor. Dernæst medvirker følgende aktiviteter til stigningen af udgifter.

- Analyseprojektet *Kortlægning af tids- og ressourceforbrug i jobcentre* til 1,5 mio. kr.
- Særbevilling til Inflationshjælp til udsatte børn på 5,5 mio. kr.

Udgifterne i 2023 ligger ca. på det niveau, der forventes at være også i 2024.

Grundbudgettet for 2024 viser et merforbrug på 1,5 mio. kr., som forventes at finansieres via brug af departementets opsparing, hvor der tilvejebringes råderum under ministeriets delloft for driftsudgifter. Merforbruget er placeret på § 17.11.01. og skyldes, at udgifter til analyser i regi af det tværministerielle forum mod social dumping, kom sent på året og dermed måtte forskydes. Der kan komme justeringer til grundbudgettet.

**Tabel 6: Resultatopgørelse**

Note	Resultatopgørelse (i mio. kr.)	2022	2023	2024
	<b>Ordinære driftsindtægter</b>			
	Bevilling	-202,7	-209,7	-202,7
	Salg af varer og tjenesteydelser			
	Eksternt salg af varer og tjenesteydelser	-0,0	-0,0	–
	Internt statsligt salg af varer og tjenesteydelser	-3,8	-6,1	-4,1
	Tilskud til egen drift	-3,2	-3,9	-6,5
	Gebyrer	–	–	–
	<b>Ordinære driftsindtægter i alt</b>	<b>-209,7</b>	<b>-219,7</b>	<b>-213,4</b>
	<b>Ordinære driftsomkostninger</b>			
	Forbrugsomkostninger			
	Husleje	13,8	14,1	15,4
	<b>Forbrugsomkostninger i alt</b>	<b>13,8</b>	<b>14,1</b>	<b>15,4</b>
	Personaleomkostninger			
	Lønninger	150,6	146,1	147,2
	Pension	23,1	22,6	22,3
	Lønrefusion	-30,0	-26,2	-25,0
	Andre personaleomkostninger	0,4	0,2	–
	<b>Personaleomkostninger i alt</b>	<b>144,0</b>	<b>142,7</b>	<b>144,4</b>
	Af- og nedskrivninger	2,4	3,1	1,3
	Internt køb af varer og tjenesteydelser	27,4	18,8	18,8
	Andre ordinære driftsomkostninger	22,7	34,7	33,2
	<b>Ordinære driftsomkostninger i alt</b>	<b>210,2</b>	<b>213,4</b>	<b>213,1</b>
	<b>Resultat af ordinær drift</b>	<b>0,6</b>	<b>-6,3</b>	<b>-0,3</b>
	<b>Andre driftsposter</b>			
	Andre driftsindtægter	-1,5	-0,7	-0,9
1	Andre driftsomkostninger	1,9	1,5	2,4
	<b>Resultat før finansielle poster</b>	<b>1,0</b>	<b>-5,5</b>	<b>1,3</b>
	<b>Finansielle poster</b>			
	Finansielle indtægter	-0,0	-0,0	–
	Finansielle omkostninger	0,5	0,3	0,2
	<b>Resultat før ekstraordinære poster</b>	<b>1,5</b>	<b>-5,3</b>	<b>1,5</b>
	<b>Ekstraordinære poster</b>			
	Ekstraordinære indtægter	–	–	–
	Ekstraordinære omkostninger	–	–	–
	<b>Årets resultat</b>	<b>1,5</b>	<b>-5,3</b>	<b>1,5</b>

Kilde: SKS (regnskabstal), SBS (budgettal).

**Tabel 7: Resultatdisponering (hele virksomheden)**

Mio. kr.	2023
Disponeret til bortfald	–
Disponeret til udbytte til statskassen	–
Disponeret til overført overskud	5,3

Kilde: SKS.

Tabel 7 indeholder alene eventuelle bortfald af årets bevilling. Bortfaldet, der fremgår af tabel 8b, er bortfald af tidligere års opsparing på § 17.11.10. Administration af satspuljer.

### 3.3. Balancen

Balancen viser aktiver og passiver ultimo 2023. Balancen omfatter departementets samlede virksomhed, herunder Udlån af tjenestemænd, Administration af satspuljer, Arbejdsretten og Forligsinstitutionen.

Balancens aktivside viser et øjebliksbillede af de værdier, som virksomheden råder over ultimo året, nemlig anlæg, tilgodehavender og likvider. Balancens passivside viser, hvor de kommer fra (tidligere års overskud og gæld).

På balancens aktivside er saldoen for immaterielle anlægsaktiver reduceret fra 6,0 mio. kr. ult. 2022 til 3,7 mio. kr. ult. 2023. Reduktionen består udover de ordinære afskrivninger af en ekstraordinær afskrivning på 1,2 mio. kr. på it-hjælpeværktøjet Lovteknik.

Ændringen i tilgodehavender fra 2022 til 2023 skyldes primært, at der er fire projekter i gang, som er finansieret af forskningspuljen (§ 17.11.03.10. Beskæftigelsespolitisk forsøgs- og udredningsvirksomhed mv.). Forskningspuljen afregner projekterne i efterfølgende regnskabsår.

**Tabel 8a: Balance, aktiver**

Note	Aktiver (i mio. kr.)	2022	2023
	<b>Anlægsaktiver</b>		
	<b>Immaterielle anlægsaktiver</b>		
	Færdiggjorte udviklingsprojekter	6,0	3,7
	Udviklingsprojekter under opførelse	–	–
2	<b>Immaterielle anlægsaktiver i alt</b>	<b>6,0</b>	<b>3,7</b>
	<b>Materielle anlægsaktiver</b>		
	Grunde, arealer og bygninger	0,1	0,1
	Transportmateriel	–	–
	Inventar og IT-udstyr	0,1	0,0
	Igangværende arbejder for egen regning	–	–

Note	Aktiver (i mio. kr.)	2022	2023
3	<b>Materielle anlægsaktiver i alt</b>	<b>0,1</b>	<b>0,1</b>
	<b>Finansielle anlægsaktiver</b>		
	Statsforskrivninger	3,3	3,3
	<b>Finansielle anlægsaktiver i alt</b>	<b>3,3</b>	<b>3,3</b>
	<b>Anlægsaktiver i alt</b>	<b>9,4</b>	<b>7,1</b>
	<b>Omsætningsaktiver</b>		
1	Tilgodehavender	6,7	10,3
5	Periodeafgrænsningsposter	1,3	1,3
	<b>Omsætningsaktiver (ekskl. likvide beholdninger)</b>	<b>7,9</b>	<b>11,6</b>
	<b>Likvide beholdninger</b>		
	FF5 Uforrentet konto	149,0	130,7
	FF7 Finansieringskonto	-17,9	2,3
	Andre likvider	–	–
	<b>Likvide beholdninger i alt</b>	<b>131,2</b>	<b>133,0</b>
	<b>Omsætningsaktiver i alt</b>	<b>139,1</b>	<b>144,6</b>
	<b>Aktiver i alt</b>	<b>148,5</b>	<b>151,6</b>

Kilde: SKS.

Det overførte overskud er øget med 4,2 mio. kr. fra ultimo 2022 til ultimo 2023. Forøgelsen er sammensat af årets overskud på 5,3 mio. kr. fratrukket bortfald af overført overskud fra tidligere år på 1,1 mio. kr., jf. også tabel 9 nedenfor.

**Tabel 8b: Balance, passiver**

Note	Passiver (i mio. kr.)	2022	2023
	<b>Egenkapital</b>		
	Reguleret egenkapital	-3,3	-3,3
	Bortfald og kontoændringer	–	-1,1
	Overført overskud	-115,2	-119,4
	<b>Egenkapital i alt</b>	<b>-118,5</b>	<b>-123,8</b>
4	<b>Hensatte forpligtelser</b>	<b>-3,2</b>	<b>-2,4</b>
	<b>Langfristede gældsposter</b>		
	FF4 langfristet gæld	-6,6	-4,1
	Anden langfristet gæld	–	–
	<b>Langfristede gældsposter i alt</b>	<b>-6,6</b>	<b>-4,1</b>
	<b>Kortfristede gældsposter</b>		
	Leverandører af varer og tjenester	-9,6	-11,4
5	Anden kortfristet gæld	-3,8	-3,7
	Skyldige feriepenge	-6,6	-6,2
	Igangværende arbejder for fremmed regning	-0,3	-0,1

Note	Passiver (i mio. kr.)	2022	2023
	Periodeafgrænsningsposter	–	–
	<b>Kortfristet gæld i alt</b>	<b>-20,2</b>	<b>-21,4</b>
	<b>Gæld i alt</b>	<b>-26,8</b>	<b>-25,5</b>
	<b>Passiver i alt</b>	<b>-148,5</b>	<b>-151,6</b>

Kilde: SKS.

### 3.4. Egenkapitalforklaring

Ultimo 2023 udgør den samlede egenkapital 122,7 mio. kr. Årets mindreforbrug på virksomheden på 5,3 mio. kr. har følgende fordeling: 5,5 mio. kr. på § 17.11.01. Departementet og -0,2 mio. kr. på § 17.19.21. Forligsinstitutionen.

Departementet har på § 17.11.10. *Beskæftigelsesministeriets administration af satspuljer* foretaget bortfald af opsparingen på 1,1 mio. kr.

**Tabel 9: Egenkapitalforklaring**

(Mio. kr.)	2022	2023
Egenkapital primo R-året	-133,4	-118,5
Reguleret egenkapital primo	-3,3	-3,3
+ Ændring i reguleret egenkapital	–	–
<b>Reguleret egenkapital ultimo</b>	<b>-3,3</b>	<b>-3,3</b>
Opskrivninger primo	–	–
+ Ændring i opskrivninger	–	–
Opskrivninger	–	–
Overført overskud primo	-130,1	-115,2
+ Primoregulering/flytning mellem bogføringskredse	–	–
+ Ændringer overført overskud ifm. Kontoændringer	13,4	–
+ Regulering af det overførte overskud	–	1,1
+ Overført fra årets resultat	1,5	-5,3
- Bortfald af årets resultat	–	–
- Udbytte til staten	–	–
<b>Overført overskud ultimo</b>	<b>-115,2</b>	<b>-119,4</b>
<b>Egenkapital ultimo</b>	<b>-118,5</b>	<b>-122,7</b>
<b>Egenkapital ultimo, jf. balancen (tabel 8)</b>	<b>-118,5</b>	<b>-123,8</b>

Kilde: SKS.

Anm.:

Forskellen i 2023 på tabellens *Egenkapital ultimo* og *Egenkapital ultimo, jf. balancen (tabel 8)* skyldes, at bortfaldet på 1,1 mio. kr. bliver afregnet i efterfølgende finansår.

Kontoændringen i 2022 skyldtes ressortflytningen af Ligestillingsafdelingen til Transportministeriet.



## 3.5. Likviditet og låneramme

Ved udgangen af 2023 udnyttede departementet 20,9 pct. af lånerammen på 18,0 mio. kr., jf. tabel 10. De væsentligste anlæg er:

- 1,9 mio. kr. færdigudviklede it-projekter
- 1,3 mio. kr. aktiveret i forbindelse med indretningen af Holmens Kanal 20.

**Tabel 10: Udnyttelse af låneramme**

Mio. kr.	2023
Sum af materielle og immaterielle anlægsaktiver ultimo året	3,8
Låneramme	18,0
Udnyttelsesgrad, pct.	20,9

Kilde: SKS.

## 3.6. Opfølgning på lønsumsloft

Opgørelsen omfatter departementets samlede virksomhed inklusive Adm. af satspuljer, Arbejdsretten og Forligsinstitutionen, men eksklusive *Udlån af tjenestemænd*, som er uden lønsumsopsparing og -forbrug.

**Tabel 11: Opfølgning på lønsumsloft**

Virksomhed / Hovedkonto	17.11.01 Departementet	17.11.10 Adm. af satspuljer	17.19.11. Arbejdsretten.	17.19.21 Forligsinstitutionen	10172748 Beskæftigelsesmin., Departementet
Lønsumsloft på FL	134,9	–	4,9	1,3	141,1
Lønsumsloft inkl. TB	137,5	–	4,9	1,3	143,7
Lønforbrug under lønsumsloft	135,8	–	5,2	1,6	142,7
Difference (mindreforbrug)	1,7	–	-0,3	-0,3	1,0
Akk. opsparing ultimo 2022	52,1	0,6	-0,4	0,2	52,4
<b>Akk. opsparing ultimo 2023</b>	<b>54,4</b>	<b>–</b>	<b>-0,8</b>	<b>-0,2</b>	<b>53,4</b>

Kilde: SKS.

Anm.: Den akkumulerede opsparing ultimo 2023 på hovedkonto 17.11.01 inkluderer den opsparede lønsum på 0,6 mio. kr. på hovedkonto 17.11.10.

## 3.7. Bevillingsregnskabet

**Tabel 12a: Bevillingsregnskab, bevillingstype 12: driftsbevilling**

Hovedkonto Navn	Mio. kr.	Bevilling	Regnskab	Afvigelse	Viderefø- relse ultimo
17.11.01. Departementet	Udg.	208,0	200,8	7,2	-115,1
	Indt.	-12,0	-10,3	-1,7	
17.11.09. Udlån af tjenestemænd mv.	Udg.	–	0,0	-0,0	–
	Indt.	–	-0,0	0,0	
17.19.11. Arbejdsretten	Udg.	8,8	8,8	0,0	-1,3
	Indt.	-0,5	-0,4	-0,1	
17.19.21. Forligsinstitutionen	Udg.	5,4	5,6	-0,2	-3,0
	Indt.	–	–	–	

Kilde: SKS.

**Tabel 12b: Bevillingsregnskab, bevillingstype 50: lovbunden bevilling**

Hovedkonto Navn	Mio. kr.	Bevilling	Regnskab	Afvigelse	Viderefø- relse ultimo
Delloft for driftsudgifter	Nettoudg.	264,2	238,8	25,4	-
Delloft for indkomstoverførsler	Nettoudg.	233.530,5	230.084,3	3.446,2	-
Udenfor udgiftsloftet	Nettoudg.	9.319,2	9.528,9	-209,7	-
<b>I alt</b>		<b>243.113,9</b>	<b>239.852,0</b>	<b>-3.261,9</b>	<b>-</b>

Anm.: Tabellen indeholder de samlede bevillings- og regnskabstal for lovbundne konti under de tre dellofter. Bevillings- og regnskabstal for de enkelte konti fremgår af bilag 4.12. Det bemærkes, at der ikke er videreførelser på lovbundne konti.

Kilde: SKS.

**Tabel 12c: Bevillingsregnskab, bevillingstype 60: reservationsbevilling**

Hovedkonto Navn	Mio. kr.	Bevilling	Regnskab	Afvigelse	Viderefø- relse ultimo
17.19.33. Adm. ved udb. tilgodeha. feriemidler	Udg.	18,6	18,1	0,5	-2,2
17.31.09. Administration af forsikringsordninger	Udg.	13,8	16,8	-3,0	-6,1
	Indt.	-6,8	-6,8	0,0	

Hovedkonto Navn	Mio. kr.	Bevilling	Regnskab	Afvigelse	Viderefø- relse ultimo
17.41.10. Udbetaling Danmark	Udg.	161,8	151,6	10,2	-42,8

Kilde: SKS.

For uddybende bemærkninger til ovenstående henvises til bilag 4.7. Regnskabsmæssige forklaringer for tilskudsordninger

**Tablet 12d: Bevillingsregnskab, bevillingstype 90: anden bevilling**

Hovedkonto Navn	Mio. kr.	Bevilling	Regnskab	Afvigelse	Viderefø- relse ultimo
17.11.03. Beskæftigelsespol. forsøgs- og ud- redn.virks.	Udg.	13,4	8,4	5,0	
17.23.15. Administrative bøder mangl. forsikring	Indt.	-1,0	-0,9	-0,1	
17.31.51. Medlemsbidrag fra arbejdsløsheds-kasser	Udg.	915,1	885,7	29,4	
	Indt.	-10.927,4	-10.908,5	-18,9	
17.31.55. Forsikringsordninger vedrørende syge- dagpenge	Udg.	14,3	3,0	11,3	
	Indt.	-581,8	-559,1	-22,9	
17.35.02. Tilbagebetalinger	Udg.	-3,2	-3,0	-0,2	
17.41.41. Renter	Udg.	0,5	0,1	0,4	
	Indt.	-17,6	-20,4	2,8	
17.62.05. Afdrag, afskrivninger mv. vedr. boligyd- elser	Udg.	55,1	50,2	4,9	
	Indt.	-307,4	312,2	4,8	

Kilde: SKS.

For uddybende bemærkninger til § 17.11.03. henvises til bilag 4.7. Regnskabsmæssige forklaringer for tilskudsordninger

## 4. Bilag

### 4.1. Noter til resultatopgørelse og balance

#### Note 1. Tab på debitorer

Departementet opkræver udeblivelsesgebyrer på vegne af Arbejdsretten. Når debitoren går konkurs eller undlader at betale efter 2. rykkerkørsel, bliver fordringen afskrevet. Hvis debitoren fortsat er aktiv, vil det afskrevne beløb blive indberettet til Gældsstyrelsen. I 2023 har departementet afskrevet fordringer for 0,3 mio. kr.

Tabel 13: Note 2. Immaterielle anlægsaktiver

Mio. kr.	Færdiggjorte udviklingsprojekter	Erhv. koncessioner, patenter, licenser m.v.	I alt
Kostpris primo	40,4	–	40,4
Primokorrekationer og flytning ml. bogføringskredse	–	–	–
Tilgang	0,8	–	0,8
Afgang	-31,0	–	-31,0
Kostpris pr. 31.12.2023	10,2	–	10,2
Akkumulerede afskrivninger	-6,6	–	-6,6
Akkumulerede nedskrivninger	–	–	–
Akkumulerede af- og nedskrivninger pr. 31.12.2023	-6,6	–	-6,6
Regnskabsmæssig værdi pr. 31.12.2023	3,7	–	3,7
Årets afskrivninger	27,5	–	27,5
Årets nedskrivninger	0,4	–	0,4
Årets af- og nedskrivninger	27,9	–	27,9

Mio. kr.	Udviklingsprojekter under udførelse
Primosaldo pr. 1.1.2023	–
Tilgang	–
Nedskrivninger	–
Overført til færdiggjorte udviklingsprojekter	–
Kostpris pr. 31.12.2023	–

Kilde: Statens Koncernsystem, SKS.

Departementets it-hjælpeværktøj, Lovteknik, blev i 2023 ekstraordinært afskrevet med 1,2 mio. kr. Saldiene under *Afgang* og *Årets afskrivninger* afspejler, at anlægskartoteket i 2023 undergik en

ajourføring i forlængelse af afslutningen af anlæg overtaget fra Arbejdsskadestyrelsen i 2016. Årets egentlige af- og nedskrivninger er således 3,1 mio. kr. som det også er angivet i tabel 6.

**Tabel 14: Note 3. Materielle anlægsaktiver**

Mio. kr.	Grunde, arealer og bygninger	Produktionsanlæg og maskiner	Transportmateriel	Inventar og it-udstyr	I alt
Kostpris primo	0,2	0,3	0,2	10,5	11,2
Primokorrekationer og flytning ml. bogføringskredse	–	–	–	–	–
Tilgang	–	–	–	–	–
Afgang	–	-0,3	–	-10,3	-10,6
Kostpris pr. 31.12.2023	0,2	–	0,2	0,3	0,6
Akkumulerede afskrivninger	-0,1	–	-0,2	-0,3	-0,5
Akkumulerede nedskrivninger	–	–	–	–	–
Akkumulerede af- og nedskrivninger pr. 31.12.2023	-0,1	–	-0,2	-0,3	-0,5
Regnskabsmæssig værdi pr. 31.12.2023	0,1	–	–	0,0	0,1
Årets afskrivninger	-0,0	0,3	–	10,2	10,6
Årets nedskrivninger	–	–	–	–	–
Årets af- og nedskrivninger	-0,0	0,3	–	10,2	10,6

Mio. kr.	I gangværende arbejder for egen regning
Primosaldo pr. 1.1.2023	–
Tilgang	–
Nedskrivninger	–
Overført til færdiggjorte udviklingsprojekter	–
Kostpris pr. 31.12.2023	–

Kilde: SKS.

#### Note 4. Hensatte forpligtelser

De hensatte forpligtelser udgjorde 3,2 mio. kr. ved udgangen af 2022 og 2,4 mio. kr. ved udgangen af 2023. I 2023 nedskrev departementet 1,0 mio. kr., der var hensat til fraflytningsudgifter. De hensatte forpligtelser på knapt 2,4 mio. kr. bestod derefter alene af forpligtelser foranlediget af åremålsansættelser, hvor der i 2023 var en nettotilgang på 0,2 mio. kr.

#### Note 5. Reklassificeret forudbetalt løn

Der er i henhold Økonomistyrelsens "Kravspecifikation med regnskabsrapporter til årsrapporten 2023" foretaget reklassifikation af forudbetalt løn. Værdien af den forudbetalte løn er i realiteten et tilgodehavende, men er i regnskabssystemerne registreret som negativ gæld. Med reklassificeringen er tabel 8 justeret, så dette tilgodehavende flyttes fra balancens passivside til aktivsiden. Balancen er reguleret med -1,1 mio. kr. på *Anden kortfristet gæld* og 1,1 mio. kr. på *Periodeafgrænsningsposter*. I 2022 blev der tilsvarende reklassificeret 1,2 mio. kr.

## 4.2. Noter til indtægtsdækket virksomhed

Departementet har i 2023 ikke haft indtægtsdækket virksomhed. Tabel 15 og 16 indgår af den grund ikke i det finansielle regnskab.

## 4.3. Fællesstatslige ydelser

Departementet har i 2023 ikke solgt fællesstatslige ydelser. Derfor indgår prisfastsættelse (tabel 17) ikke i det finansielle regnskab.

## 4.4. Noter til gebyrfinansieret virksomhed

Departementet har i 2023 ikke haft gebyrfinansieret virksomhed. Derfor indgår oversigter over gebyrordninger (tabel 18 og tabel 19) ikke i det finansielle regnskab.

## 4.5. Tilskudsfinansierede aktiviteter

Departementet har i 2023 gennemført aktiviteter med tilskud fra Nordisk Ministerråd, Kompetencefonden og forskningspuljen (§ 17.11.03.10. Beskæftigelsespolitisk forsøgs- og udredningsvirksomhed mv.). Fra samlet at have en lille gæld ultimo 2022 er saldoen ultimo 2023 vendt til et samlet tilgodehavende på knapt 3,7 mill.kr. Størstedelen af tilgodehavendet kommer af projektaktiviteter iværksat med tilsagn om tilskud fra forskningspuljen.

**Tabel 20: Oversigt over tilskudsfinansierede aktiviteter, mio. kr.**

Ordning	Overført overskud fra tidligere år	Årets tilskud	Medfinansiering	Årets udgifter	Årets resultat	Overskud til videreførelse
Nordisk Administrativt Udvalg	-0,3	0,2	–	0,1	0,3	-0,0
Fortsat samarbejde med EPRN	0,2	–	–	0,2	0,2	0,4

Ordning	Overført overskud fra tidligere år	Årets tilskud	Medfinansiering	Årets udgifter	Årets resultat	Overskud til videreførelse
Kortlægning af mindstelønsområdet	–	-0,3	–	0,3	–	–
ID-kort pilotproj. arb.klausul off. Byggepladser	–	–	–	0,8	0,8	0,8
Survey blandt borgere i beskæftigelsessystemet	–	–	–	1,0	1,0	1,0
Kortlægning af ressource- og tidsforbrug i jobcentre	–	–	–	1,5	1,5	1,5
Kompetencefonden	–	-0,0	–	0,1	0,0	0,0
<b>I alt</b>	<b>-0,1</b>	<b>-0,1</b>	<b>–</b>	<b>3,9</b>	<b>3,8</b>	<b>3,7</b>

Kilde: Navision.

Anm.: Beløbene følger fortegnene i Navision: Positive overskud er tilgodehavender; negative overskud er gæld.

## 4.6. Forelagte investeringer

Departementet havde i 2023 ingen investeringsprojekter, der har været forelagt finansudvalget. Tabel 21 og tabel 22 indgår af den grund ikke i årsrapporten.

## 4.7. It-omkostninger

Departementets it-omkostninger i 2023 er opgjort til 25,0 mio. kr., jf. tabel 23. Det er lidt højere end i 2022, hvor omkostningerne udgjorde 23,3 mio. kr.

Det er navnlig internt statsligt køb af it, der er steget fra 2022 til 2023.

**Tabel 23: It-omkostninger (mio. kr.)**

Sammensætning	2022	2023
Interne personaleomkostninger til it	6,0	6,2
Interne statslige køb af it, herunder fra Statens It	8,0	9,3
It-systemdrift	4,4	5,5
It-vedligehold	1,6	0,7
It-udviklingsomkostninger	2,4	2,9
Udgifter til it-varer til forbrug	0,8	0,4
<b>I alt</b>	<b>23,3</b>	<b>25,0</b>

Kilde: SKS og Navision.

## 4.8. Regnskabsmæssige forklaringer for tilskudsordninger

I dette afsnit angives de regnskabsmæssige forklaringer for tilskudsordningerne som fremgår af bevillingsregnskabet i tabel 12c for reservationsbevillinger og en andel af de lovbundne ordninger i tabel 12b.

### § 17.11.02. Medlemsbidrag til Den Internationale Arbejdsorganisation (ILO)

Med en bevilling på finansloven for 2023 på 15,3 mio. kr. og et realiseret forbrug på 14,4 mio. kr. er der et mindreforbrug på 0,9 mio. kr. Mindreforbruget skyldes, at der på budgetteringstidspunktet er en nogen usikkerhed om både opkrævningens størrelse og valutakursen på Schweizerfranc på afregningstidspunktet.

### § 17.11.03. Beskæftigelsespolitik forsøgs- og udredningsvirksomhed mv.

Med en bevilling på 14,1 mio. kr. og et nettoforbrug på 10,1 mio. kr. er der realiseret et mindreforbrug på 4,0 mio. kr. Nettoforbruget er sammensat af nye tilsagn for i alt 10,4 mio. kr. og et tilbageløb af uforbrugte tilskud på 0,3 mio. kr. I 2023 var der ikke videreført midler fra 2022, og der er ikke videreført midler fra 2023 til 2024.

### § 17.19.32. Tilskud til Lønmodtagernes Garantifond

Med en bevilling på finansloven for 2023 på 174,4 mio. kr. og et tilsvarende forbrug, er der ingen afvigelse i 2023.

### § 17.19.33. Administration ved udbetaling af tilgodehavende feriemidler mv.

Med en bevilling på finansloven for 2023 på 4,4 mio. kr. og en forhøjelse af bevillingen på 14,2 mio. kr. på lov om tillægsbevilling samt et forbrug på 18,1 mio. kr. er der realiseret et mindreforbrug på 0,5 mio. kr. i 2023. Det skyldes primært lavere udgifter til administrationen af de midlertidige ordninger og engangsudbetalinger til visse overførselsmodtagere sfa. de stigende energipriser.

#### § 17.19.33.10. Administration ved udbetaling af tilgodehavende feriemidler

Med en bevilling på finansloven for 2023 på 2,4 mio. kr. og en forhøjelse af bevillingen på 14,2 mio. kr. på lov om tillægsbevilling samt et forbrug på 16,7 mio. kr. er der realiseret et merforbrug på 0,1 mio. kr. i 2023.

#### § 17.19.33.20. Administration af midlertidige ordninger

Med en bevilling på finansloven for 2023 på 2,0 mio. kr. og et forbrug på 1,4 mio. kr. er der realiseret et mindreforbrug på 0,6 mio. kr. Det skyldes lavere udgifter til administrationen af de midlertidige ordninger og engangsudbetalinger til visse overførselsmodtagere sfa. de stigende energipriser.

### § 17.31.09. Administration af forsikringsordninger

Med en nettobevilling på finansloven for 2023 på 7,0 mio. kr. og et forbrug på 10,0 mio. kr. er der realiseret et merforbrug på 3,0 mio. kr. Det skyldes primært arbejdet med tilbagebetaling af for meget opkrævet præmie i 2021 og 2022 samt mindre afvigelser.



#### **§ 17.41.10. Udbetaling Danmark**

Med en bevilling på finansloven for 2023 på 151,4 mio. kr. og en forhøjelse af bevillingen på 10,4 mio. kr. på lov om tillægsbevilling samt et forbrug på 151,6 mio. kr. er der realiseret et mindreforbrug på 10,2 mio. kr. i 2023, jf. også bemærkningerne til de enkelte underkonti herunder.

#### **§ 17.41.10.10. Udbetaling Danmark**

Med en bevilling på finansloven for 2023 på 86,9 mio. kr. og en forhøjelse af bevillingen på 3,3 mio. kr. på lov om tillægsbevilling samt et forbrug på 91,9 mio. kr. er der realiseret et merforbrug på 1,7 mio. kr. i 2023. Merforbruget skyldes primært nye opgaver til International Pension og Social Sikring. Merforbruget på 1,7 mio. kr. er ved bevillingsafregningen finansieret via en samlet kompenserende reduktion på 1,7 mio. kr. af de videreførte midler på ordningerne til hhv. administration af tidlig pension og administration af midlertidige ordninger.

#### **§ 17.41.10.15. Administration af seniorpræmie**

Med en bevilling på finansloven for 2023 på 6,0 mio. kr. samt et forbrug på 4,6 mio. kr. er der realiseret et mindreforbrug på 1,4 mio. kr. i 2023. Mindreforbruget skyldes, at primært lavere udgifter til kundeservice end forudsat.

#### **§ 17.41.10.30. Administration af jobpræmieordning**

Med en bevilling på finansloven for 2023 på 5,2 mio. kr. og en reduktion af bevillingen på 5,2 mio. kr. på lov om tillægsbevilling som følge af, at regeringen besluttede at tilbagerulle ordningen på aktstykke 23 af 25. oktober 2023, er der ingen afvigelse i 2023.

#### **§ 17.41.10.40. Administration af midlertidigt børnetilskud**

Med en bevilling på finansloven for 2023 på 0,7 mio. kr. samt et forbrug på 1,7 mio. kr. er der realiseret et merforbrug på 1,0 mio. kr. i 2023. Merforbruget skyldes primært driftsaktiviteterne i de første 5 måneder af 2023 samt omkostningerne vedr. en praksisændring, der blev indført i 2022.

#### **§ 17.41.10.50. Administration af tidlig pension**

Med en bevilling på finansloven for 2023 på 46,9 mio. kr. og en forhøjelse af bevillingen på 12,3 mio. kr. på lov om tillægsbevilling samt et forbrug på 49,0 mio. kr. er der realiseret et mindreforbrug på 10,2 mio. kr. i 2023. Mindreforbruget skyldes bl.a. en nedjustering i driftsomkostningerne, som kan henføres til en aktivitetsnedgang i driften samt en løbende højere automatisering af årsomregning end forudsat. Dertil er der en periodeforskydning i omkostningerne til etableringsprojektet, som forventes afholdt i det kommende finansår.

#### **§ 17.41.10.60 Administration af midlertidige ordninger**

Med en bevilling på finansloven for 2023 på 5,7 mio. kr. samt et forbrug på 4,5 mio. kr. er der realiseret et mindreforbrug på 1,2 mio. kr. i 2023. Mindreforbruget skyldes en række mindre afvigelser i driftsaktiviteten, samt at etableringen af nye kontrolinitiativer er blevet udskudt, som følge af godkendelser og eksterne afhængigheder.

## 4.9. Regnskabsmæssige forklaringer vedr. lovbundne ordninger, tilskudsordninger mv.

Dette bilag indeholder de regnskabsmæssige forklaringer for 2023 for de lovbundne ordninger, hvor der er væsentlige afvigelser mellem regnskabet og finansårets bevilling (afvigelser over 50 mio. kr. eller 5 pct., dog mindst 20 mio. kr.), eller hvor der er særlige opmærksomhedspunkter. De lovbundne ordninger udmøntes som refusion til kommunerne, udbetales via Udbetaling Danmark, via det fælleskommunale Ydelsesrefusionssystem (YR) eller via de statsanerkendte a-kasser.

### Anvendt regnskabsprincip for lovbundne ordninger

Regnskabstallene er opgjort ud fra det udgiftsbaserede retserhvervelsesprincip, som gælder i staten. Det vil sige, at udgifter og indtægter er indregnet, når der foreligger et retligt krav, hvor beløbet kan opgøres pålideligt og senest på betalingstidspunktet. Endvidere registreres udgifter i den periode, som ydelsen retteligt vedrører, hvilket medfører, at udbetalte ydelser, som vedrører en fremtidig periode, er periodiseret i den periode, hvor kravet er gældende. Dette gælder særligt for ydelser udbetalt til kommunerne via det klassiske forskudsrefusionssystem eller visse ydelser på bolig- og pensionsområdet.

### Registrering af tilgodehavender hos borgere

Som følge af Økonomistyrelsens bekendtgørelse nr. 116 af 19. februar 2018 om statens regnskabsvæsen skal statens tilgodehavender nedskrives løbende på baggrund af en vurdering af fordringens reelle værdi.

Regnskabstallet for de berørte konti afspejler, foruden udbetalte tilskud, også tilbagebetalingspligtige ydelser, samt de forventede og faktiske tab ved ordningerne.

Det vil sige, at regnskabstallet korrigeres for nettoændringen i tilgang/afgang af tilgodehavender for året, som udlignes på balancen, samt at der for gældende rejste krav om tilbagebetalinger indregnes et forventet tab, når krav er sendt til inddrivelse i restanceinddrivelsesmyndigheden under SKAT. Det forventede tab er beregnet ud fra gældende kursværdimodel for offentlige restancer. Hertil kommer faktiske tab for tilgodehavender afskrevet i Udbetaling Danmark og Udviklings- og forenklingstyrelsen.

Endvidere bliver tilgodehavender hos borgere optaget i statsregnskabet i det omfang, oplysningerne er tilgængelige og pålidelige. De fordringer, der er optaget i Udbetaling Danmarks regnskab, indregnes til den nominelle værdi. Hvis fordringerne misligholdes, overdrages de til inddrivelse via SKAT, og der indregnes kursværdi.

For § 17.61.05.10 Forskudsvis udbetaling af børnebidrag mv. har ovenstående praksis medført særlige regnskabsmæssige konsekvenser, da denne konto primært afspejler det forventede og faktiske tab ved ordningen, og modsat tidligere kun i mindre grad forholdet mellem udbetalte børnebidrag og inddrevne skyldige børnebidrag. Dette skyldes ordningens særlige karakter, hvor staten finansierer børnebidraget, indtil den pågældende forældre bliver i stand til at tilbagebetale det udlagte børnebidrag.

### Generelle bemærkninger

For så vidt angår de lovbundne tilskud til kommunerne, der ikke er omfattet af reform af refusionssystemet (og indgår i Ydelsesrefusionssystemet), men udbetales til kommunerne via 'det klassiske

refusionssystem', omfatter regnskabet udbetalte forskud i 2023 samt den endelige restafregning af refusioner for 2022 på grundlag af det faktiske kommunale forbrug i 2022. Regnskabstallet viser således ikke de faktiske udgifter vedrørende aktiviteten i 2023, da de først opgøres endeligt ved den endelige restafregning på baggrund af de endelige reviderede regnskabstal fra kommunerne medio 2024, jf. sædvanlig praksis.

For at opnå en tættere kobling mellem årets forbrug og aktivitet er der i de regnskabsmæssige forklaringer og i tabellerne beregnet en nettoudgift for årene ved at modregne disse reguleringer i regnskabstallene. For året 2023 er der således, ud over den kendte faktiske restafregning vedrørende 2022, jf. ovenfor, foretaget en regulering for så vidt angår kommunernes foreløbige restafregning for 2023. Der henvises til 4.10 "Specifikation af korrektioner mellem kalenderår og regnskabsår" nedenfor, der indeholder en oversigt over bl.a. den endelige restafregning af refusioner for 2022 og den foreløbige restafregning af refusion for 2023.

De regulerede regnskabsoplysninger vedrørende 2022 er på baggrund af data fra den endelige restafregning vedrørende 2022 i sommeren 2023, blevet opdateret i forhold til de tal baseret på den foreløbige restafregning, som indgik i årsrapporten for 2022.

For ordninger, der er omfattet af reform af refusionssystemet, og som afregnes via det fælleskommunale Ydelsesrefusionssystem, er der ikke behov for at foretage reguleringer, da der ikke er tilsvarende periodeforskydninger, idet det udbetalte svarer til kommunernes refusionsbehov i perioden.

## Hovedbevægelserne

Bilaget præsenterer indledningsvist overordnede hovedbevægelser på de lovbundne bevillinger på § 17. Beskæftigelsesministeriet i 2023. Årsrapporten beskriver afvigelserne mellem forventningerne ved årets start (bevillingen) til det endelige regnskab. For bedre at få en fornemmelse af udviklingen i ordningerne indledes de enkelte afsnit ved at se på udviklingen fra 2022 til 2023, hvorefter det forventede niveau for 2023 (bevillingen) sammenlignes med årets regnskab. Desuden bemærkes det, at udgiftsudviklingen på de fem hovedområder hænger i vid udstrækning sammen med udviklingen i aktiviteten på de omfattede forsørgelsesordninger, hvorved både udgifter og aktivitet anvendes i nedenstående.

Udviklingen gennemgås i fem tematiske hovedområder:

- 1) De ledighedsafhængige ydelser (arbejdsledighedsdagpenge, kontant- og uddannelseshjælp)
- 2) Sygedagpengesystemet (sygedagpenge og jobafklaringsforløb)
- 3) Ydelser til borgere i kanten af arbejdsmarkedet (ressourceforløb, ledighedsydelse, revalidering og fleksjob)
- 4) De førtidige tilbagetrækningsordninger (førtidspension, efterløn, tidlig pension og seniorpension)
- 5) Folkepension

Udover de fem udvalgte hovedområder, er der en lang række andre lovbundne udgifter på Beskæftigelsesministeriets område, hvor der bl.a. også afholdes udgifter til en række enkelttydelser og tillæg, refusion af visse af kommunernes udgifter til beskæftigelsesindsatsen og afledte udgifter til ATP og obligatorisk pension. Afvigelser på disse områder fremgår af de regnskabsmæssige forklaringer og af bilag 4.12., hvor forbrug og afvigelser på samtlige lovbundne konti er opført.

### På tværs af hovedområder

Hvis man ser bort fra folkepension, så har der på de fire andre hovedområder været en stigning i det samlede antal offentligt forsørgede på 6.600 helårspersoner fra 2022 til 2023.

Den samlede stigning skyldes bl.a. en stigning i antallet af helårspersoner på ledighedsafhængige overførselsindkomster på 4.700 og på førtidige tilbagetrækningsordninger på knap 6.900. Der har samtidig været et fald i antal helårspersoner på sygedagpenge m.fl. knap 4.300 samt i fleksjob og som øvrige udsatte ledige med et fald på næsten 700 fra 2022 til 2023.

Overordnet udviste de samlede lovbundne bevillinger i 2023 et mindreforbrug på knap 3,3 mia. kr. i forhold til bevillingen, hvilket svarer til en afvigelse på -1 pct. Dvs. der samlet set ved budgetteringen er taget højde for en forventet stigning i aktiviteten fra 2022 til 2023, og endda også lidt til.

### 1. De ledighedsafhængige ydelser

De statslige nettoudgifter til de ledighedsrelaterede ydelser steg med ca. 2,6 mia. kr., svarende til 47 pct., fra 2022 til 2023. Stigningen skal overordnet ses i lyset af at aktiviteten på de ledighedsrelaterede ydelser steg med godt 4.700 helårspersoner fra 2022 til 2023.

Set i forhold til de afsatte bevillinger på finansloven for 2023 er der konstateret et samlet statsligt merforbrug på de ledighedsafhængige ydelser på knap 283,9 mio. kr., svarende til en afvigelse på ca. 4 pct., samtidig med at aktiviteten er 11.200 helårspersoner lavere end budgetteret på FL23.

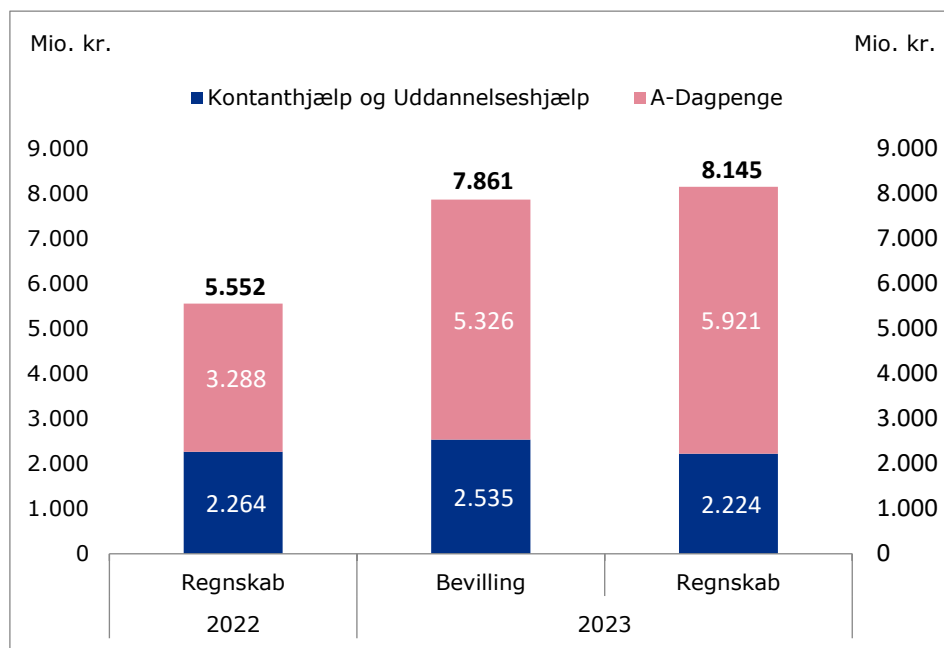
Merforbruget i forhold til FL23-budgetteringen dækker over modsatrettede effekter. På kontant- og uddannelseshjælp har aktiviteten og udgifterne været lidt lavere end forventet ved budgetteringen af finansloven, hvilket skal ses i sammenhæng med at ledigheden ikke udviklede sig lige så negativt som forventet. Bruttoledigheden flyttede sig således fra det skøn på 93.300 fuldtidspersoner fra ØR marts 2023, som lå til grund for budgetteringen af finansloven, til den vurdering på 84.000 fuldtidspersoner, som forelå ved ØR december 2023. For gruppen af kontant- og uddannelseshjælpsmodtagere har den samlede aktivitet flyttet sig fra et skønnet antal ved FL23 på i alt 84.300 fuldtidspersoner til en faktisk opgjort aktivitet på 74.300 fuldtidspersoner, mens de samlede statslige udgifter er reduceret med 311,2 mio. kr.

Der var 7.100 flere dagpengemodtagere i 2023 ift. 2022. Der var forudsat en stigning i den budgetterede aktivitet på FL23, men stigningen blev mindre end forudsat. Ændringen i bruttoledigheden fra ØR marts 2023 til ØR december 2023 på kontant- og uddannelseshjælp gør sig ligeledes gældende på dagpenge, hvor de statslige bruttoudgifter var ca. 600 mio. kr. lavere end forventet. Disse mindreudgifter skyldes, at aktiviteten er reduceret med ca. 1.200 fuldtidspersoner, svarende til 2 pct., ift. det antal, der blev budgetteret med.

Selvom de statslige bruttoudgifter har været lavere end forventet på FL23, er de samlede statslige nettoudgifter på området steget. Udgiftsudviklingen skal forklares med færre indtægter fra kommunerne som følge af en lavere kommunal medfinansieringsandel end antaget ved budgetteringen, samt en teknisk tilbageførsel af hensættelser i regnskabet for 2022. At den kommunale medfinansieringsandel er lavere end forventet, skyldes at der ved budgetteringen blev taget udgangspunkt i regnskabstal fra 2022, der var påvirket af, at den gennemsnitlige varighed af dagpengeforløb i

2022, hvor covid-forlængelsesreglerne stadig påvirker en betydelig del af bestanden, var længere end den har været i 2023.

**Figur 1. Ledighedsafhængige ordningers statslige udgifter til bevilling og regnskabstal, løbende priser**



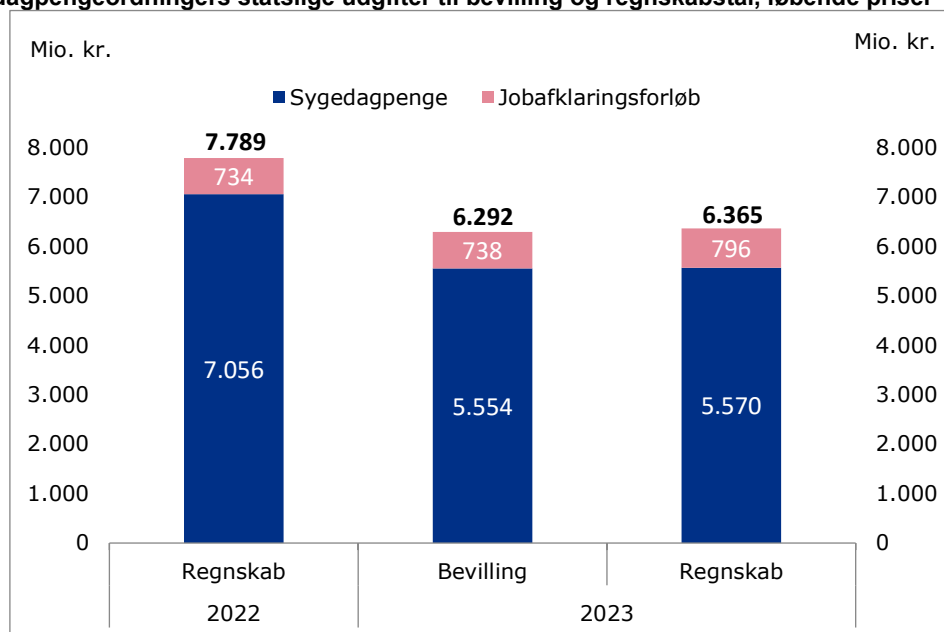
Kilde: Statsregnskabet, FL23 og egne beregninger.

## 2. Sygedagpengesystemet

Som forventet faldt udgifterne til sygedagpengeområdet i 2023 efter, at der i 2022 bl.a. var særlige lempelige regler for sygedagpenge, som følge af covid-19 pandemien.

Samlet viste 2023-regnskabet for sygedagpenge og jobafklaringsforløb et merforbrug på 73,4 mio. kr. (ca. 1 pct.) fra 6.292 (FL23) til 6.365 mio. kr., *jf. figur 2*. Bevillingen til sygedagpenge i 2023 svarer omtrent til regnskabet, og merudgiften er derfor primært drevet af en stigning i udgifterne til jobafklaringsforløb. Udgifterne og aktiviteten på jobafklaringsforløb har været påvirket af lovgivning under Covid-19 pandemien. Datagrundlaget for udgifterne og aktiviteten på FL23 var derfor behæftet med usikkerhed og vurderes at være en medvirkende årsag til afvigelsen mellem regnskab 23 og FL23.

**Figur 2. Sygedagpengeordningers statslige udgifter til bevilling og regnskabstal, løbende priser**



Anm.: Sygedagpenge indbefatter hovedkonti 17.31.29. og 17.38.11. og jobafklaringsforløb underkonti 17.35.22.30. til 17.35.22.45.  
Kilde: Statsregnskabet, FL23 og egne beregninger.

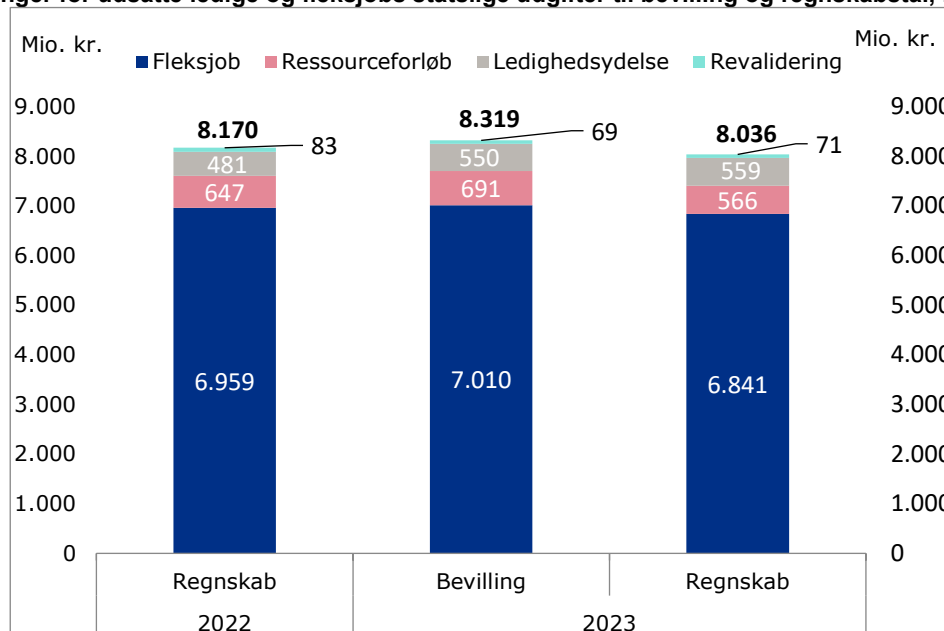
### 3. Ydelser til borgere i kanten af arbejdsmarkedet og personer ansat i fleksjob

Antallet af udsatte ledige (personer på ressourceforløb, ledighedsydelse og revalidering) og personer ansat i fleksjob er fra 2022 til 2023 reduceret med godt 700 helårspersoner, svarende til 1 pct.

Reduktionen i aktiviteten dækker over en række modsatrettede effekter. Faldet i aktiviteten skyldes primært knap 3.000 færre personer på ressourceforløb, svarende til ca. 14 pct. Her ses både en lavere tilgang til ressourceforløb, som bl.a. kan skyldes færre på kontanthjælp, hvorfra ressourceforløbsmodtagere typisk kommer fra, mens det også tyder på, at de afgår hurtigere. I modsat retning trækker en stigning fra 2022 til 2023 i fleksjobordningen på knap 3.700 helårspersoner, svarende til 4 pct.

Ser man på udgifterne på området var der i 2023 et samlet mindreforbrug på 282,5 mio. kr. til overførsler til udsatte ledige og personer ansat i fleksjob i forhold til bevillingen i 2023, *jf. figur 3*. Faldet var forventet, men blev større end budgetteret på FL23. Det skyldes bl.a. at den forventede stigning i aktiviteten i fleksjob har været mindre end forudsat, hvilket vurderes at skyldes en større overgang til bl.a. seniorpension.

**Figur 3. Ordninger for udsatte ledige og fleksjobs statslige udgifter til bevilling og regnskabstal, løbende priser**



Anm.: Revalidering indbefatter hovedkonti 17.35.23. og 17.35.24. og ressourceforløb underkonti 17.35.22.10. til 17.35.22.25. Ledighedsydelse er hovedkonti 17.35.25. og 17.56.02. Flexjob indeholder udgifter til gammel og ny ordning (17.56.01. og 17.56.04.).  
 Kilde: Statsregnskabet, FL23 og egne beregninger.

#### 4. De førtidige tilbagetrækningsordninger

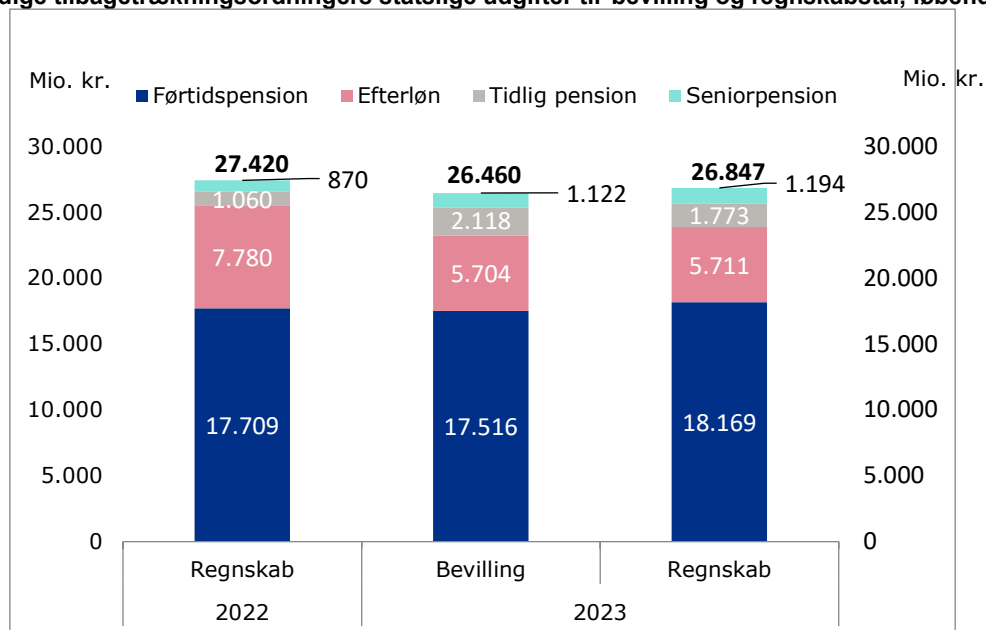
For de førtidige tilbagetrækningsordninger (førtidspension, efterløn, tidlig pension og seniorpension) var der et mindre fald i de statslige udgifter fra 2022 til 2023, hvilket var i overensstemmelse med forventningerne ved budgettering. Således er de statslige udgifter på området reduceret med 573,0 mio. kr. fra 2022 til 2023. Kontraintuitivt er den samlede aktivitet på de førtidige tilbagetrækningsordninger steget fra 2022 til 2023 med knap 6.900 helårspersoner, svarende til 2 pct. Den modsatrettede udvikling i udgiftsniveauet i forhold til aktiviteten skyldes personsammensætningen i gruppen af de førtidige tilbagetrækningsordninger. Her skal der skelnes mellem ordninger, der finansieres fuldt af staten (efterløn og tidlig pension), og ordninger, hvor kommunerne er med til at medfinansiere de offentlige udgifter (førtidspension og seniorpension).

Den samlede stigning i aktiviteten skyldes først og fremmest en stigning på godt 8.200 helårspersoner på førtidspension, svarende til 4 pct. Derudover steg aktiviteten på både seniorpension og tidlig pension med hhv. 6.500 og 4.500 helårspersoner. Set i sammenhæng med ordningernes størrelse er det tale om væsentlige stigninger på hhv. 34 pct. og 62 pct. Aktiviteten på efterløn faldt derimod med godt 12.400 helårspersoner, svarende til 26 pct.

For de førtidige tilbagetrækningsordninger er der et samlet statsligt merforbrug på 386,5 mio. kr. ved regnskabet i forhold til FL23, jf. figur 4, svarende til en afvigelse på 1 pct.

Som figur 4 illustrerer, dækker afvigelsen over interne forskydninger mellem tilbagetrækningsordningerne. Et merforbrug til førtidspension, seniorpension og efterløn, mens der er et mindreforbrug til tidlig pension. Ved FL23 budgetteringen er der overordnet taget højde for aktivitetsstigningerne. Dog har regnskabet vist, at færre har modtaget efterløn og tidlig pension, mens flere personer end forventet har modtaget førtidspension og seniorpension.

**Figur 4. Førtdige tilbagetrækningsordningers statslige udgifter til bevilling og regnskabstal, løbende priser**



Anm.: Førtdispension indbefatter hovedkonti 17.64.05, 17.64.06 og 17.64.10. Efterløn er defineret ud fra underkonto 17.55.01.10.  
 Kilde: Statsregnskabet, FL23 og egne beregninger.

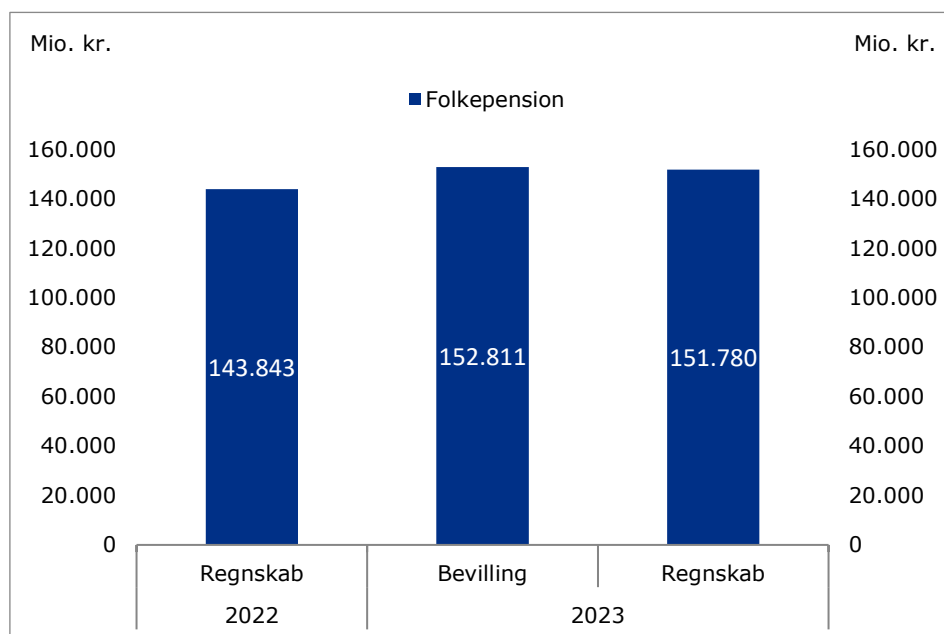
## 5. Folkepension

Som forventet steg de statslige udgifter til folkepension fra 2022 til 2023 og aktiviteten viser en stigning på ca. 5.000 helårspersoner.

Folkepension har ved regnskabet for 2023 et mindreforbrug på 1.031,7 mio. kr. i forhold til FL23, jf. figur 5. Det vurderes at skyldes den fortsat gunstige konjunktursituation i 2023, således flere har valgt at udskyde deres pension og fortsætte på arbejdsmarkedet. Stigningen viste sig at være mindre end forventet, hvorfor aktiviteten var 5.500 helårspersoner færre i forhold til bevillingen.



Figur 5. Folkepensions statslige udgifter til bevilling og regnskabstal, løbende priser



Kilde: Statsregnskabet, FL23 og egne beregninger.

### Regnskabsmæssige forklaringer

De regnskabsmæssige forklaringer fremgår på de hovedkonti på de lovbundne bevillinger, hvor der er afvigelser på over 50 mio. kr. eller 5 pct. (med en minimumsafvigelse på 20 mio. kr.). Derudover er der inkluderet udvalgte afvigelser, hvor der er særlige forhold at tage hensyn til.

Tabel 1: 17.23.12. Forskellige erstatninger mv.

(løbende priser)	2022 Regnskab	FL2023 (B+TB)	2023 Regnskab	Forskel	Pct.
Statsregnskab/bevilling (mio. kr.) i alt	16,7	30,2	17,4	-12,8	-42
Aktivitet (helårspersoner) i alt <sup>1</sup>	43	42	43	1	2
Gennemsnitlig udgift (brutto kr.) i alt <sup>2</sup>	662.552	551.892	281.588	-270.304	-49
Heraf 17.23.12.10. Erstatning til LSD-behandlede					
Statsregnskab/bevilling (mio. kr.)	0,0	0,1	0,1	0,0	0
Heraf 17.23.12.20. Erstatning til personer, tilskadekomne under forsøg på redning af menneskeliv					
Statsregnskab/bevilling (mio. kr.)	6,3	4,1	1,7	-2,4	-58
Aktivitet (helårspersoner) <sup>1</sup>	6	5	6	1	20
Gennemsnitlig udgift (brutto kr.) <sup>2</sup>	1.074.878	820.000	284.639	-535.361	-65
Heraf 17.23.12.30. Refusion af dyrtidstillæg til ydelser i henhold til ulykkesforsikringsloven					
Statsregnskab/bevilling (mio. kr.)	0,0	0,2	0,1	-0,1	-70
Heraf 17.23.12.50. Erstatning til personer, tilskadekomne som medhjælp i privat husholdning					
Statsregnskab/bevilling (mio. kr.)	0,0	0,0	0,0	0,0	0
Heraf 17.23.12.60. Erstatning til skadelidte, for hvilke arbejdsgiveren ikke har tegnet forsikring					
Statsregnskab/bevilling (mio. kr.)	0,0	0,0	0,0	0,0	0
Heraf 17.23.12.70. Erstatninger mv.					
Statsregnskab/bevilling (mio. kr.)	9,3	10,5	10,3	-0,2	-2
Aktivitet (helårspersoner) <sup>1</sup>	37	37	37	0	0

Gennemsnitlig udgift (brutto kr.) <sup>2</sup>	250.225	283.784	278.537	-5.247	-2
Heraf 17.23.12.75. Erstatninger vedrørende covid-19-vaccinationsskader					
Statsregnskab/bevilling (mio. kr.)	1,2	15,3	5,2	-10,1	-66

<sup>1</sup> Aktiviteten er opgjort på baggrund af oplysninger fra AES.

<sup>2</sup> Den gennemsnitlige udgift er beregnet som forholdet mellem regnskabstal og aktivitet.

Kilde: Arbejdsmarkedets Erhvervssikring (AES).

Afvigelsen på -12,8 mio. kr. på hovedkontoen skyldes primært et mindreforbrug på 10,1 mio. kr. på § 17.23.12.75. Erstatninger vedrørende Covid-19-vaccinationsskader. Mindreforbruget skyldes en ændret profil for udbetaling af erstatninger. Staten finansierer erstatningsudgifterne, og udbetalingen følger det såkaldte "pay-as-you-go"-princip, som indebærer, at Arbejdsmarkedets Erhvervssikring (AES), i modsætning til forsikringsselskaberne, ikke skal hensætte til de fremtidige forventede udgifter allerede på skadestidspunktet. Princippet medfører et lavere niveau over længere tid end forudsat.

**Tabel 2: 17.31.17. Ekstra tilskud til ydelsesmodtagere**

(løbende priser)	2022 Regnskab	FL2023 (B+TB)	2023 Regnskab	Forskel	Pct.
Statsregnskab/bevilling (mio. kr.)	0,0	376,2	300,4	-75,8	-20
Aktivitet (antal børn) <sup>1</sup>	0	65.100	50.900	-14.200	-22
Gns. udgifter (brutto kr.)	0	5.800	5.900	100	2

<sup>1</sup> Aktiviteten er opgjort i antal børn hjælpen er udbetalt for.

Kilde: Statsregnskabet og egne beregninger.

Kontoen vedrører inflationshjælp udbetalt til økonomisk udsatte børnefamilier, som blev udbetalt i juni og august 2023. Afvigelsen på -75,8 mio. kr. skyldes, at der har været færre børn af kontant-hjælpsmodtagere og modtagere af ressourceforløbsydelse end tidligere skønnet. Dette hænger sammen med, at der er kommet færre fordrevne fra Ukraine end ventet, og at flere end forventet har forladt kontanthjælpssystemet og dermed har der været færre børn i målgruppen end forventet.

**Tabel 3: 17.31.18. Ekstra udbetalinger til borgere**

(løbende priser)	2022 Regnskab	FL2023 (B+TB)	2023 Regnskab	Forskel	Pct.
Statsregnskab/bevilling (mio. kr.)	722,1	2.803,1	2.725,3	-77,8	-3
Aktivitet (helårspersoner) <sup>1</sup>	291.958	896.062	901.475	5.413	1
Gns. udgifter (brutto kr.) <sup>2</sup>	2.473	3.128	3.023	-105	-3

<sup>1</sup> Aktiviteten er opgjort på baggrund af oplysninger fra ATP og Udbetaling Danmark

<sup>2</sup> Den gennemsnitlige udbetaling afspejler det vægtede gennemsnit af, at der er blevet udbetalt hhv. 2.500 kr. i januar 2023 til ca. 290.000 ældrechecksmodtagere, der var berettiget til ældrecheck i 2022, 5.000 kr. i maj til ca. 292.000 ældrechecksmodtagere, der er berettiget til ældrecheck i 2023 samt 2.000 kr. til ca. 300.000 modtagere af tilbagetrækningsordninger samt ca. 16.000 SU-modtagere.  
Kilde: Statsregnskabet og egne beregninger.

Afvigelsen på -77,8 mio. kr. skyldes primært tilbagebetalinger som følge af, at betalinger ikke kunne gennemføres, enten sfa. at modtageren er afgået ved døden, ikke har en aktiv NemKonto eller ikke har reageret på henvendelser fra UDK/ATP.

**Tabel 4: 17.31.20. Obligatorisk pensionsordning for modtagere af ledighedsafhængige indkomstoversler**

(løbende priser)	2022 Regnskab	FL2023 (B+TB)	2023 Regnskab	Forskel	Pct.
------------------	------------------	------------------	------------------	---------	------

Statsregnskab/bevilling (mio. kr.)	206,3	325,5	297,7	-27,8	-9
Regulering (mio. kr.)	3,3		-2,4		
Netto i året (mio. kr.) <sup>1</sup>	209,7	325,5	295,4	-30,1	-9

<sup>1</sup> Nettoforbruget er beregnet ved at korrigerer for efterreguleringer i regnskabstallene. Ved reguleringen af regnskabstallet for 2023 er der således foretaget en modregning af den endelige restafregning for 2022 og en medregning af den foreløbige restafregning for 2023. Den endelige restafregning for 2023 foreligger først i sommeren 2024. Reguleringerne er specificeret i bilag 4.10.

Afvigelsen på -27,8 mio. kr. skyldes udviklingen i udgifterne til de ledighedsafhængige indkomstoverførsler, der er grundlaget for indbetaling til den obligatoriske pensionsordning, hvor der har været en mindreudgift til såvel arbejdsløshedsdagpenge som kontant- og uddannelseshjælp, jf. § 17.32.01. og § 17.35.11.

**Tabel 5: 17.31.21. Obligatorisk pensionsordning for modtagere af øvrige indkomstoverførsler**

(løbende priser)	2022 Regnskab	FL2023 (B+TB)	2023 Regnskab	Forskel	Pct.
Statsregnskab/bevilling (mio. kr.) i alt	1.039,8	1.384,5	1.377,5	-7,0	-1
Regulering (mio. kr.)	2,2		4,4		
Nettoforbrug i året (mio. kr.) <sup>1</sup>	1.042,0	1.384,5	1.381,9	-2,6	0

<sup>1</sup> Nettoforbruget er beregnet ved at korrigerer for efterreguleringer i regnskabstallene. Ved reguleringen af regnskabstallet for 2023 er der således foretaget en modregning af den endelige restafregning for 2022 og en medregning af den foreløbige restafregning for 2023. Den endelige restafregning for 2023 foreligger først i sommeren 2024. Reguleringerne er specificeret i bilag 4.10.

Afvigelsen på -7,0 mio. kr. er påvirket af en udgift i 2023 på 17,7 mio. kr. på § 17.31.21.10. Obligatorisk pensionsordning for modtagere af øvrige indkomstoverførsler som følge af en manglende bogføring af udgifterne til ordningen for ca. 47.000 førtids- og seniorpensionister i Udbetaling Danmark i perioden juli-oktober 2022. Ovenstående beløb blev bogført i oktober 2023 og påvirker derfor regnskabet for 2023.

**Tabel 6: 17.31.24. ATP-bidrag for modtagere af dagpenge**

(løbende priser)	2022 Regnskab	FL2023 (B+TB)	2023 Regnskab	Forskel	Pct.
Statsregnskab/bevilling (mio. kr.) i alt	-201,8	206,8	139,7	-67,1	-32
Aktivitet (helårspersoner) i alt <sup>1</sup>	61.508	72.841	68.417	-4.425	-6
Heraf 17.31.24.10. ATP-indbetaling					
Statsregnskab/bevilling (mio. kr.)	313,4	371,2	348,7	-22,5	-6
Aktivitet (helårspersoner) <sup>1</sup>	61.508	72.841	68.417	-4.425	-6
Gns. udgifter (brutto kr.) <sup>2</sup>	5.096	5.096	5.096	0	0
Heraf 17.31.24.20. Bidrag fra a-kasser(indtægt)					
Statsregnskab/bevilling (mio. kr.)	-202,3	-161,2	-157,0	4,2	-3
Heraf 17.31.24.30. Indbetaling fra arbejdsgivere(indtægt)					
Statsregnskab/bevilling (mio. kr.)	-207,0	-161,2	-210,0	-48,8	30
Heraf 17.31.24.40. Efterregulering i bidrag fra a-kasser og arbejdsgivere(indtægt)					
Statsregnskab/bevilling (mio. kr.)	-155,4	107,5	107,5	0,0	0
Heraf 17.31.24.50. Arbejdsgiverkompensation vedr. samtidighedsferie					
Statsregnskab/bevilling (mio. kr.)	49,4	50,5	50,5	0,0	0

<sup>1</sup> Aktiviteten er opgjort som nettoforbrug i året/gennemsnitlig udgift.

<sup>2</sup> Den gennemsnitlige udgift er fastsat ved regler, der fastsættes af ATP.

Kilde: Statsregnskabet, refusionsanmeldelser og egne beregninger.

Afvigelsen på -67,1 mio. kr. skyldes bl.a., at der er 4.425 færre dagpengemodtagere, der betaler ATP-bidrag i 2023 end forventet ved budgetteringen af kontoen. Forskellen er i tråd med 17.32.01. Dagpenge ved Arbejdsløshed, hvor der ligeledes ses et lavere antal dagpengemodtagere end budgetteret ved FL23.

Afvigelsen skyldes derudover, at skønnet for arbejdsgivernes ATP-bidrag hvilede på et højere skøn for ledigheden end det faktiske antal dagpengemodtagere. Størrelsen af indbetalinger fra a-kasser og arbejdsgivere er dermed fastsat med henblik på et større finansieringsbehov end det reelle behov for året, og har dermed isoleret set resulteret i en merindtægt. Som modgående bevægelse hertil er der af indtægterne fra arbejdsgiverne modregnet arbejdsgiverkompensation vedrørende samtidighedsferie på 49,4 mio. kr. fra 17.31.24.50., samt a-kassernes og arbejdsgivernes andel af efterreguleringsbeløbet fra 17.31.24.40. Efterregulering i bidrag fra a-kasser og arbejdsgivere, svarende til en udgift på 107,5 mio. kr. Af kontoen afholdes endvidere udgifter til administrationsomkostninger til ATP.

Efterregulering i forhold til det faktiske finansieringsbehov for 2023 vil efter sædvanlig praksis blive indarbejdet i forbindelse med budgetteringen af finansloven for 2025.

**Tabel 7: 17.31.28.10. ATP-bidrag af kontanthjælp og uddannelseshjælp**

(løbende priser)	2022 Regnskab	FL2023 (B+TB)	2023 Regnskab	Forskel	Pct.
Statsregnskab/bevilling (mio. kr.)	71,1	87,6	61,7	-25,9	-30
Regulering (mio. kr.)	0,9		0,0		
Netto i året (mio. kr.) <sup>1</sup>	72,0	87,6	61,7	-25,9	-30
Aktivitet (helårspersoner) <sup>2</sup>	31.729	38.640	27.206	-11.433	-30
Gns. udgifter (brutto kr.) <sup>3</sup>	2.268	2.268	2.268	0	0

<sup>1</sup> Nettoforbruget er beregnet ved at modregne efterreguleringerne i regnskabstallene. Ved reguleringen af regnskabstallet for 2023 er der således foretaget en modregning af den endelige restafregning vedrørende 2022 og en medregning af den foreløbige restafregning for 2023. Den endelige restafregning for 2023 foreligger først i sommeren 2024. Reguleringerne er specificeret i bilag 4.10.

<sup>2</sup> Aktiviteten er opgjort som nettoforbrug i året/gennemsnitlig udgift.

<sup>3</sup> Den gennemsnitlige udgift er fastsat ved regler.

Kilde: Statsregnskabet, refusionsanmeldelser og egne beregninger.

Afvigelsen på -25,9 mio. kr. skyldes en lavere aktivitet på kontanthjælpsområdet end forudsat, jf. § 17.35.11. Det bemærkes dog, at der ikke er en en-til-en sammenhæng mellem udviklingen i antallet af kontant- og uddannelseshjælpsmodtagere og ATP-bidraget, da der kun indbetales ATP-bidrag for borgere, som har været på kontant- eller uddannelseshjælp i over et år, og kun hvis ydelsen ligger over et vist niveau.

**Tabel 8: 17.31.32. ATP-bidrag for modtagere af barseldagpenge**

(løbende priser)	2022 Regnskab	FL2023 (B+TB)	2023 Regnskab	Forskel	Pct.
Statsregnskab/bevilling (mio. kr.) i alt	-5,1	48,7	14,8	-33,9	-69
Heraf 17.31.32.10. ATP-bidrag for modtagere af barseldagpenge					
Statsregnskab/bevilling (mio. kr.)	115,6	131,0	97,9	-33,1	-25
Aktivitet (helårspersoner) <sup>1</sup>	22.232	25.192	18.823	-6.369	-25
Gennemsnitlig udgift (brutto, kr.) <sup>2</sup>	5.200	5.200	5.200	0	0
Heraf 17.31.32.20. Bidrag fra arbejdsgivere					
Statsregnskab/bevilling (mio. kr.)	-143,3	-127,9	-128,7	-0,8	1
Heraf 17.31.32.30. Efterregulering i bidrag fra arbejdsgivere					

Statsregnskab/bevilling (mio. kr.)	22,6	3,7	3,7	0,0	0
Heraf 17.31.32.40. Arbejdsgiverkompensation vedr. samtidighedsferie					
Statsregnskab/bevilling (mio. kr.)	30,3	41,9	41,9	0,0	0

<sup>1</sup> Aktiviteten er opgjort som nettoforbrug i året/gennemsnitlig udgift.

<sup>2</sup> Den gennemsnitlige udgift er fastsat ved regler, der fastsættes af ATP.

Kilde: Statsregnskabet, Udbetaling Danmark og egne beregninger.

Afvigelsen på -33,9 mio. kr. kan primært henføres til § 17.31.32.10. ATP-bidrag for modtagere af barseldagpenge. Mindreudgiften på underkontoen skyldes et færre antal modtagere af barseldagpenge (heraf betalere af ATP-bidrag for modtagere af barseldagpenge på ca. 6.400), jf. § 17.37.01.

**Table 9: 17.31.55. Forsikringsordninger vedrørende dagpenge ved sygdom**

(løbende priser)	2022 Regnskab	FL2023 (B+TB)	2023 Regnskab	Forskel	Pct.
Bevilling/Forbrug (mio. kr.) Indtægter i alt	-387,6	-581,8	-559,1	22,7	-4
Bevilling/Forbrug (mio. kr.) Udgifter i alt	10,9	14,3	3,0	-11,3	-79
Heraf 17.31.55.10. Bidrag fra frivilligt forsikrede					
Bevilling/Forbrug (mio. kr.) Indtægter	-133,5	-175,0	-163,3	11,7	-7
Bevilling/Forbrug (mio. kr.) Udgifter	0,4	1,0	-0,9	-1,9	-194
Heraf 17.31.55.20. Bidrag fra forsikrede mindre arbejdsgivere					
Bevilling/Forbrug (mio. kr.) Indtægter	-254,1	-406,8	-395,9	10,9	-3
Bevilling/Forbrug (mio. kr.) Udgifter	10,5	13,3	4,0	-9,3	-70

Kilde: Statsregnskabet og egne beregninger.

I årsrapporten for 2022 er omtalt, at der er i regnskabet for 2022 er indarbejdet hensættelser for samlet set 352,5 mio. kr. til korrektion af for højt fastsatte præmiesatser i 2021 og 2022. Tilbagebetalingerne til de selvstændige erhvervsdrivende og mindre private arbejdsgivere er i det store hele afsluttet i 2023, hvilket har medført tilbagebetalinger for i alt. ca. 380 mio. kr. Heraf udlignes ca. 30 mio. kr. ikke af hensættelsen og påvirker følgelig regnskabet for 2023 ved at reducere indtægterne fra de to ordninger, jf. mindreindtægten oplyst ovenfor.

Mindreudgifterne vedrører tab på tilgodehavender og reguleringer af hensættelser til tab på tilgodehavender samt interne statslige overførselsudgifter til dækning af administration.

**Tabel 10: 17.32.01. Dagpenge ved arbejdsløshed**

(løbende priser)	2022 Regnskab	FL2023 (B+TB)	2023 Regnskab	Forskel	Pct.
Statsregnskab/bevilling (mio. kr.) i alt	3.288,1	5.326,0	5.921,1	595,1	11
Aktivitet (helårspersoner) i alt <sup>1</sup>	63.203	71.561	70.333	-1.228	-2
Heraf 17.32.01.10. Statsanerkendte arbejdsløshedskasser, dagpengeudgifter					
Statsregnskab/bevilling (mio. kr.)	13.014,3	15.618,6	15.020,0	-598,6	-4
Aktivitet (helårspersoner) <sup>1</sup>	63.203	71.561	70.333	-1.228	-2
Gns. udgifter (brutto kr.) <sup>2</sup>	205.913	218.256	213.558	-4.698	-2
Heraf 17.32.01.20. Kommunal medfinansiering af dagpenge ved arbejdsløshed (indtægt)					
Statsregnskab/bevilling (mio. kr.)	-9.726,3	-10.292,6	-9.099,1	1.193,5	-12

<sup>1</sup> Aktiviteten er opgjort på baggrund af jobindsats.dk (som opdateret februar 2023) og ud fra særtræk fra STAR.

<sup>2</sup> Den gennemsnitlige udgift er beregnet med udgangspunkt i regnskabsresultatet vedrørende udgifter og aktivitet fra jobindsats.dk.  
Kilde: Regnskabstal fra STAR Brønderslev og YR og jobindsats.dk

Afvigelsen på 595,1 mio. kr. vedrører et mindreforbrug til § 17.32.01.10. Statsanerkendte arbejdsløshedskasser, dagpengeudgifter på 598,6 mio. kr., mens der har været en mindreindtægt på § 17.32.01.20. Kommunal medfinansiering af dagpenge ved arbejdsløshed på 1.193,5 mio. kr.

Mindreforbruget til bruttodagpengeudgifter skyldes dels lavere aktivitet end ventet, dels lavere gennemsnitlig dagpengeudbetaling per fuldtidsperson end budgetteret. Bruttoledigheden er nedjusteret fra 93.300 helårspersoner i 2023 ved Økonomisk Redegørelse af marts 2023, som lå til grund for FL23-budgetteringen, til 84.000 i 2023 ved Økonomisk Redegørelse af december 2023. Den faktiske gennemsnitlige udbetalingsprocent i 2023 kan således opgøres til 90,2 pct. af den maksimale dagpengesats mod 92,2 pct. ved budgetteringen af finansloven for 2023.

Mindreindtægten fra den kommunale medfinansiering af dagpenge skyldes de færre dagpenge-modtagere (og dermed den lavere dagpengeudgift og medfinansiering), den lavere gennemsnitlige dagpengeudbetaling, en lavere kommunal medfinansieringsandel end antaget på baggrund af tal fra 2022 samt tilbageførsel af hensættelser i regnskabet for 2022. At den kommunale medfinansieringsandel er lavere end forventet på baggrund af regnskabstal fra 2022, der er budgetteret ud fra, skal ses i lyset, at den gennemsnitlige varighed af dagpengeforløb i 2022 var længere end den har været i 2023.

I regnskabet for 2022 var der afsat en hensættelse til en forventet genopretning af fejl i dagpenge-data i Ydelsesrefusion. Der har ikke vist sig at være behov for en sådan genopretning, hvorfor tilbageførslen af hensættelsen i 2022-regnskabet har medført en reduktion af kommunernes medfinansiering i 2023 på 420 mio. kr. I modsat retning (men af lavere omfang) trækker, at der i 2023 er sket endelig afregning af kommunernes medfinansiering af den midlertidige arbejdsfordelingsordning, der var gældende fra september 2020 til og med marts 2022. Der var i regnskabet for 2022 afsat en hensættelse til dette formål, der hermed er tilbageført. Den faktisk afregnede medfinansiering er ca. 50 mio. kr. højere end hensættelsen og øger derfor årets regnskab med dette beløb. Samlet set forklarer disse to bevægelser relateret til hensættelser i 2022 en mindreindtægt fra kommunale medfinansiering i 2023 med 370 mio. kr.

**Tabel 11: 17.32.02. Feriedagpenge**

(løbende priser)	2022 Regnskab	FL2023 (B+TB)	2023 Regnskab	Forskel	Pct.
Statsregnskab/bevilling (mio. kr.)	514,2	337,8	504,3	166,5	49

Aktivitet (antal personer) <sup>1</sup>	64.594	38.500	65.075	26.575	62
Aktivitet (helårspersoner) <sup>2</sup>	2.497	1.585	2.361	663	42
Gns. udgift pr. helårsperson (brutto kr.)	205.913	213.062	213.558	496	0

<sup>1</sup> Aktiviteten i 2023 (antal unikke personer) er baseret på datatræk i STAR (Holiday i FLEUR). Bemærk, at personer kan have haft flere forløb med feriedagpenge, herunder modtaget feriedagpenge fra flere a-kasser i løbet af året.

<sup>2</sup> Antal helårspersoner beregnes ud fra den resulterende gennemsnitlige dagpengeudbetaling i 2023 på 213.558 kr., jf. dagpengekontoen ovenfor.

Kilde: Regnskabstal fra STAR Brønderslev og datatræk fra STAR

Afvigelsen på 166,5 mio. kr. skyldes, at der har været væsentlig flere (unikke) modtagere af feriedagpenge i 2023 end forudsat ved budgetteringen af kontoen. I modsat retning trækker, at den enkelte modtager har modtaget et lavere feriedagpengebeløb. Det lavere feriedagpengebeløb per modtager indikerer kortere forløb med feriedagpenge. Den store merudgift på kontoen skal ses i lyset af, at der i budgetteringen på kontoen er taget højde for de beregningsmæssige forudsætninger bag overgangen til samtidighedsferie per 1. september 2020. Her man antog at udgifterne til feriedagpenge ville blive reduceret, idet ledige først ville skulle have opbrugt deres samtidighedsferie, som optjenes løbende. Denne reduktion er ikke indtruffet og på baggrund af de sidste års regnskaber er det korrigeret i forbindelse med finansloven for 2024, hvormed der fremadrettet forventes bedre overensstemmelse mellem budget og regnskab.

**Tabel 12: 17.35.11. Kontant- og uddannelseshjælp**

(løbende priser)	2022 Regnskab	FL2023 (B+TB)	2023 Regnskab	Forskel	Pct.
Statsregnskab/bevilling (mio. kr.) i alt	2.263,7	2.535,2	2.224,0	-311,2	-12
Aktivitet (helårspersoner) i alt <sup>1</sup>	76.748	84.308	74.305	-10.003	-12
Heraf 17.35.11.10.-25. Kontanthjælp					
Statsregnskab/bevilling (mio. kr.) i alt	1.543,5	1.767,0	1.491,6	-275,4	-16
Aktivitet (helårspersoner) i alt <sup>1</sup>	47.885	53.860	45.348	-8.512	-16
Offentlig gennemsnitlig udgift (kr.) i alt <sup>2</sup>	145.700	149.218	143.738	-5.480	-4
Heraf 17.35.11.30.-45. Uddannelseshjælp					
Statsregnskab/bevilling (mio. kr.) i alt	720,2	768,2	732,4	-35,8	-5
Aktivitet (helårspersoner) i alt <sup>1</sup>	28.863	30.448	28.957	-1.491	-5
Offentlig gennemsnitlig udgift (kr.) i alt <sup>2</sup>	101.170	102.972	100.525	-2.447	-2

<sup>1</sup> Aktiviteten er opgjort på baggrund af Jobindsats.dk (som opdateret februar 2024).

<sup>2</sup> Den gennemsnitlige udgift er beregnet med udgangspunkt i regnskabsresultatet vedrørende udgifter og aktivitet fra jobindsats.dk.

Kilde: Statsregnskabet, LIS Refusion, Jobindsats.dk og egne beregninger.

Afvigelsen på -311,2 mio. kr. er sammensat af et mindreforbrug til kontanthjælp (underkonto 10.-25.) på 275,4 mio. kr. og et mindreforbrug til uddannelseshjælp (underkonto 30.-45.) på 35,8 mio. kr.

Mindreforbruget på § 17.35.11.10.-25. Kontanthjælp skyldes primært en lavere aktivitet end budgetteret, men også en lavere enhedsomkostning, jf. tabel 12. Mindreaktiviteten skal bl.a. ses i sammenhæng med en faldende ledighed. Bruttoledigheden er nedjusteret fra 93.300 helårspersoner i 2023 ved Økonomisk Redegørelse af marts 2023, som lå til grund for FL23-budgetteringen, til 84.000 i 2023 ved Økonomisk Redegørelse af december 2023.

Gruppen af kontanthjælpsmodtagere udgøres dog primært af aktivitetsparate (80 pct.), som ikke indgår i bruttoledigheden. Af en opdeling på visitationskategorier (Jobindsats.dk) fremgår det, at 90 pct. af faldet i antallet af kontanthjælpsmodtagere fra 2022 til 2023 skyldes et fald i antallet af aktivitetsparate kontanthjælpsmodtagere. Faldet i antallet af aktivitetsparate kontanthjælpsmodtagere



skal ses i sammenhæng med implementering af indsatser i kommunerne målrettet aktivitetsparate kontanthjælpsmodtagere, herunder ”Flere skal med”.

Ændringen i den gennemsnitlige enhedsomkostning udgør en del af den samlede afvigelse og hænger sammen med en målgruppesammensætning med en gennemsnitlig lavere ydelse.

Mindreforbruget på § 17.35.11.30-45 Uddannelseshjælp skyldes primært en lavere aktivitet end budgetteret, men også en lavere enhedsomkostning, *jf. tabel 29*. Mindreaktiviteten skal bl.a. ses i sammenhæng med den faldende ledighed i løbet af 2023. Ændringen i den gennemsnitlige enhedsomkostning udgør en del af den samlede afvigelse og hænger sammen med en målgruppe-sammensætning med en gennemsnitlig lavere ydelse.

Den gennemsnitlige refusionsprocent kan beregnes til 25,2 pct., mens den forventede gennemsnitlige refusionsprocent på finansloven for 2023 var på 24,5 pct. Dette skyldes at uddannelseshjælpsmodtagerne har en lidt lavere ydelsesanciennitet end forventet.

**Tabel 13: 17.35.22. Ressourceforløbsydelse**

(løbende priser)	2022 Regnskab	FL2023 (B+TB)	2023 Regnskab	Forskel	Pct.
Statsregnskab/bevilling (mio. kr.) i alt	1.380,4	1.428,7	1.361,5	-67,2	-5
Aktivitet (helårspersoner) i alt <sup>1</sup>	42.612	42.334	41.351	-983	-2
Heraf 17.35.22.10.-25. Ressourceforløbsydelse under ressourceforløb					
Statsregnskab/bevilling (mio. kr.) i alt	646,8	690,7	566,0	-124,7	-18
Aktivitet (helårspersoner) i alt <sup>1</sup>	20.261	20.866	17.337	-3.529	-17
Offentlig gennemsnitlig udgift (kr.) i alt <sup>2</sup>	158.746	162.343	161.995	-348	0
Heraf 17.35.22.30.-45. Ressourceforløbsydelse under jobafklaring					
Statsregnskab/bevilling (mio. kr.) i alt	733,6	738,0	795,5	57,5	8
Aktivitet (helårspersoner) i alt <sup>1</sup>	22.351	21.468	24.014	2.546	12
Offentlig gennemsnitlig udgift (kr.) i alt <sup>2</sup>	151.751	155.223	152.928	-2.295	-1

<sup>1</sup> Aktiviteten er opgjort på baggrund af jobindsats.dk (som opdateret februar 2024).

<sup>2</sup> Den gennemsnitlige udgift er beregnet som den offentlige udgift delt med antal helårspersoner.

Kilde: Statsregnskabet, YR, Jobindsats.dk og egne beregninger.

Nettoafvigelsen på -67,2 mio. kr. på hovedkontoen er sammensat af et mindreforbrug til ressourceforløb (underkonto 10.-25.) på 124,7 mio. kr., mens der har været et merforbrug til jobafklaring (underkonto 30.-45.) på 57,5 mio. kr.

Mindreforbruget på § 17.35.22.10. til § 17.35.22.25. Ressourceforløbsydelse under ressourceforløb skyldes primært en lavere aktivitet end forudsat ved FL23. Aktiviteten ligger således 3.529 fuldtidspersoner under det forudsatte på FL23, hvilket svarer til en afvigelse på ca. 17 pct. Faldet er drevet af dels en lavere tilgang til ordningen og dels en højere afgang fra ordningen sammenlignet med de forudgående år. Den lavere tilgang skal ses i lyset af en lavere aktivitet på kontanthjælp (17.35.11), hvor modtagere af ressourceforløbsydelse typisk overgår fra, mens den højere afgang flugter med intentionen i Aftale om et bedre ressourceforløb (december 2020), der blandt andet indebærer en reduktion af den maksimale varighed af et ressourceforløb fra 5 til 3 år. Enhedsprisen for ressourceforløb afviger marginalt i forhold til det forudsatte på FL23. Det gælder for alle fire underkonti (10 til 25), at der er lavere aktivitet og mindreudgifter end forudsat ved FL23.



Merforbruget på § 17.35.22.30. til § 17.35.22.45. Ressourceforløbsydelse under jobafklaring skyldes primært en højere aktivitet end forudsat ved FL23, der kun delvist imødegås af en lavere enhedspris. Aktiviteten ligger således 2.546 fuldtidspersoner over det forudsatte på FL23, hvilket svarer til en afvigelse på ca. 12 pct. Udgifterne og aktiviteten på jobafklaringsforløb har været påvirket af lovgivning under Covid-19 pandemien. Datagrundlaget for udgifterne og aktiviteten på FL23 var derfor behæftet med usikkerhed og vurderes at være en medvirkende årsag til afvigelsen mellem regnskab 23 og FL23. Der er mindreudgifter på kontiene med de højeste refusionssatser, mens der for kontoen med den laveste refusionsats er en merudgift i forhold til FL23. Det skyldes, at flere har været længere tid i ydelsessystemet og derfor er rykket ned på det laveste trin på refusionstrappen.

**Tabel 14: 17.37.01. Dagpenge ved barsel**

(løbende priser)	2022 Regnskab	FL2023 (B+TB)	2023 Regnskab	Forskel	Pct.
Statsregnskab/bevilling (mio. kr.)	11.957,6	12.526,9	11.785,2	-741,7	-6
Aktivitet (helårspersoner) <sup>1</sup>	52.215	53.833	51.480	-2.353	-4
Gns. udgifter (brutto kr.) <sup>2</sup>	233.471	232.699	228.927	-3.772	-2

<sup>1</sup> Aktiviteten er beregnet på baggrund af aktivitetsoplysninger for 1.-3. kvartal fra Udbetaling Danmark.

<sup>2</sup> Den gennemsnitlige udgift er beregnet på baggrund af det skønnede antal helårspersoner divideret med de samlede udgifter.

Kilde: Statsregnskabet, Udbetaling Danmark og egne beregninger.

Afvigelsen på -741,7 mio. kr. skyldes, at der i 2023 var markant færre fødsler end forventet. Budgetteringen for 2023 baserer sig på Danmark Statistiks befolkningsfremskrivning for 2023, der fremskrev ca. 64.500 flere 0-årige mod et faktisk tal på ca. 59.000.

En mindre del af afvigelsen skyldes en lavere enhedsomkostning pr. helårsperson på barsel end forudsat. Foreløbige tal viser, at forældre samlet set tager en smule mindre barsel (0,66 uge) pr. barn i gennemsnit, hvilket kan forklare den lidt lavere enhedsomkostning. Enhedsomkostningen er beregnet pba. udgifterne og den faktiske aktivitet. Dog foreligger der foreløbigt kun konsoliderede aktivitetsdata for 1.-3. kvartal. Aktiviteten er derfor opgjort på baggrund af den gennemsnitlige aktivitet i 1.-3. kvartal.

**Tabel 15: 17.46.08. Uddannelsesløft med ret til en erhvervsuddannelse**

(løbende priser)	2022 Regnskab	FL2023 (B+TB)	2023 Regnskab	Forskel	Pct.
Statsregnskab/bevilling (mio. kr.)	35,0	51,1	17,0	-34,1	-67
Regulering (mio. kr.)	-3,8		-1,6		
Netto i året (mio. kr.) <sup>1</sup>	31,2	51,1	15,5	-35,6	-70
Aktivitet (helårspersoner) <sup>2</sup>	741	568	388	-180	-32
Gns. udgifter (brutto kr.) <sup>3</sup>	52.596	112.397	49.878	-62.518	-56

<sup>1</sup> Nettoudgiften er beregnet ved at modregne efterreguleringerne i regnskabstallene. Ved reguleringen af regnskabstallet for 2023 er der således foretaget en modregning af den endelige restafregning vedrørende 2022 og medregning af den foreløbige restafregning for 2023. Den endelige restafregning for 2023 foreligger først i sommeren 2023. Reguleringerne er specificeret i bilag 4.10.

<sup>2</sup> Aktiviteten tager udgangspunkt i et særudtræk af kommunernes indberetning til det fælles datagrundlag.

<sup>3</sup> Den gennemsnitlige udgift er beregnet med udgangspunkt i regnskabsresultatet vedrørende udgifter og aktivitet.

Kilde: Statsregnskabet, refusionsanmeldelser, Jobindsats.dk og egne beregninger.

Afvigelsen på -34,1 mio. kr. skyldes primært en lavere enhedsomkostning men også mindre aktivitet end budgetteret på finansloven. Ordningen blev etableret med virkning fra 1. august 2020 til og med 2021, forlænget til 2022 samt for 2. halvår 2023. Aktiviteten på ordningen i 2023, hvor der kun

var nytilgang i 2. halvår, er på 388 fuldtidsaktiverede. Det antages, at permanentgørelsen af ordningen fra 1. januar 2024 vil give en mere stabil anvendelse af ordningen.

**Tabel 16: 17.46.53. Løntilskud ved uddannelsesaftaler for ledige og beskæftigede**

(løbende priser)	2022 Regnskab	FL2023 (B+TB)	2023 Regnskab	Forskel	Pct.
Statsregnskab/bevilling (mio. kr.)	555,8	543,5	592,7	49,2	9
Regulering (mio. kr.)	4,3		-14,6		
Netto i året (mio. kr.) <sup>1</sup>	560,1	543,5	578,0	34,5	6
Aktivitet (helårspersoner) <sup>2</sup>	13.032	12.700	13.098	398	3
Gns. udgifter (brutto kr.) <sup>3</sup>	42.981	42.795	44.130	1.335	3

<sup>1</sup> Nettoudgiften er beregnet ved at modregne efterreguleringerne i regnskabstallene. Ved reguleringen af regnskabstallet for 2023 er der således foretaget en modregning af den endelige restafregning vedrørende 2022 og medregning af den foreløbig restafregning for 2023. Den endelige restafregning for 2023 foreligger først i sommeren 2023. Reguleringerne er specificeret i bilag 4.10.

<sup>2</sup> Aktivitetsdata i årsrapporten for 2022 var undervurderet. Opdaterede data viser, at der var 13.072 fuldtidspersoner i 2022.

<sup>3</sup> Den gennemsnitlige udgift er beregnet med udgangspunkt i regnskabsresultatet vedrørende udgifter og aktivitet.

Kilde: Statsregnskabet, refusionsanmeldelser, Jobindsats.dk. og egne beregninger.

Afvigelsen på 49,2 mio. kr. skyldes en højere enhedsomkostning på ordningen end forudsat ved FL23. Tages der højde for de regnskabstekniske korrektioner vedrørende kommunale restafregninger på -14,6 mio. kr., reduceres afvigelsen til i alt 34,5 mio. kr. Nettomerudgiften skyldes både en højere aktivitet på ordningen og en højere enhedsomkostning ift. FL23. Fra 1. januar 2020 er der én tilskudssats på 45 kr. i timen, som gives i hele uddannelsesperioden til personer, der kommer fra ledighed. Der er dog fortsat en tilskudssats på 30 kr. i timen til ufaglærte personer, der kommer fra beskæftigelse, og de udgør næsten en tredjedel af aktiviteten. Der har været en meget stor refusionshjemtagelse ved foreløbig restafregning for 2023 i 2024, der indgår i ovenstående regulering, og det svarer nogenlunde til de fremskrevne foreløbige kommunale regnskabstal på i alt ca. 590 mio. kr. for 2023.

**Tabel 16: 17.46.74. Jobrotation**

(løbende priser)	2022 Regnskab	FL2023 (B+TB)	2023 Regnskab	Forskel	Pct.
Statsregnskab/bevilling (mio. kr.)	66,4	89,8	62,2	-27,6	-31
Regulering (mio. kr.)	-2,7		-6,1		
Netto i året (mio. kr.) <sup>1</sup>	63,7	89,8	56,1	-33,7	-38
Aktivitet (helårspersoner) <sup>2</sup>	258	395	220	-175	-44
Gns. udgifter (brutto kr.) <sup>3</sup>	381.579	378.785	378.785	0	0

<sup>1</sup> Nettoudgiften er beregnet ved at modregne efterreguleringerne i regnskabstallene. Ved reguleringen af regnskabstallet for 2023 er der således foretaget en modregning af den endelige restafregning vedrørende 2022 og medregning af den foreløbig restafregning for 2023. Den endelige restafregning for 2023 foreligger først i sommeren 2023. Reguleringerne er specificeret i bilag 4.10.

<sup>2</sup> Aktivitetsdata i årsrapporten for 2022 var undervurderet. Opdaterede data viser, at der var 13.072 fuldtidspersoner i 2022.

<sup>3</sup> Den gennemsnitlige udgift er beregnet med udgangspunkt i regnskabsresultatet vedrørende udgifter og aktivitet.

Kilde: Statsregnskabet, refusionsanmeldelser, Jobindsats.dk. og egne beregninger.

Afvigelsen på 27,6 mio. kr. skyldes primært, at bevillingen for kontoen er påvirket af en række politiske aftaler, herunder aftale om en styrket opkvalificering mellem regeringen og aftalepartierne bag beskæftigelsesreformen af den 17. juni 2020, Aftale mellem regeringen, arbejdsmarkedets parter og Kommunernes Landsforening om mangel på arbejdskraft af oktober 2021 og aftale om langtidsledighed af maj 2021, hvorfor bevillingen for 2023 er høj. Den observerede aktivitet på kontoen for 2023 har ikke fulgt de forventninger, som qua rækken af politiske aftaler dannede grundlag

for udarbejdelsen af FL23. Kontoen oplever derudover typisk lavere aktivitet ved højkonjunktur, og der er derfor en lavere aktiviteten på ordningen end forudsat ved FL23.

**Tabel 17: 17.54.21.10. Seniorjob for personer, som har højst 5 år til efterlønsalderen**

(løbende priser)	2022 Regnskab	FL2023 (B+TB)	2023 Regnskab	Forskel	Pct.
Statsregnskab/bevilling (mio. kr.)	73,9	105,4	76,1	-29,3	-28
Regulering (mio. kr.)	15,1		17,6		
Netto i året (mio. kr.) <sup>1</sup>	89,0	105,4	93,7	-11,7	-11
Aktivitet (helårspersoner) <sup>2</sup>	607	662	607	-55	-8
Gns. udgifter (brutto kr.) <sup>3</sup>	423.971	423.971	423.971	0	0

<sup>1</sup> Nettoudgiften er beregnet ved at modregne efterreguleringerne i regnskabstallene. Ved reguleringen af regnskabstallet for 2023 er der således foretaget en modregning af den endelige restafregning vedrørende 2022 og medregning af den foreløbige restafregning for 2023 og refusion for januar 2023. Den endelige restafregning for 2023 foreligger først i sommeren 2024.

<sup>2</sup> Aktiviteten er beregnet som nettoforbrug i året ud fra den statslige sats.

<sup>3</sup> Den gennemsnitlige udgift er fastsat ved regler.

Kilde: Statsregnskabet, refusionsanmodninger og egne beregninger.

Afvigelsen på -29,3 mio. kr. skyldes lavere aktivitet på ordningen end forudsat ved budgetteringen. Det kan bl.a. henføres til virkninger fra COVID-19, hvor der blev givet mulighed for forlængelse af dagpengeretten, hvilket alt andet lige har udskudt tilgangen til seniorjob for de berørte borgere, eftersom det er et krav for at få tildelt et seniorjob, at man har opbrugt sin dagpengeret. Dertil kommer, at 2023 var præget af en fortsat gunstig konjunktursituation, der kan have bidraget til, at flere har valgt at blive længere på arbejdsmarkedet, og at færre dermed opbruger deres dagpengeret, hvilket er et kriterie for at komme i seniorjob. Endelig skønnes den lavere aktivitet at skyldes stigningen i efterlønsalderen frem til og med 2023.

**Tabel 18: 17.55.01. Efterløn**

(løbende priser)	2022 Regnskab	FL2023 (B+TB)	2023 Regnskab	Forskel	Pct.
Statsregnskab/bevilling (mio. kr.) i alt	8.641,5	7.772,8	7.521,1	-251,7	-3
Heraf 17.55.01.10. Efterløn					
Statsregnskab/bevilling (mio. kr.)	7.779,8	5.703,9	5.711,1	7,2	0
Aktivitet (helårspersoner) <sup>1</sup>	47.073	35.216	34.717	-499	-1
Gns. udgifter (brutto kr.) <sup>2</sup>	165.271	161.969	164.504	2.535	2
Heraf 17.55.01.30. Skattefri præmie					
Statsregnskab/bevilling (mio. kr.)	861,7	2.068,9	1.810,0	-258,9	-13
Aktivitet (helårspersoner) <sup>3</sup>	7.851	18.000	14.379	-3.621	-20
Gns. udgifter (brutto kr.) <sup>2</sup>	109.753	114.937	125.875	10.938	10

<sup>1</sup> Aktiviteten er opgjort på baggrund af Jobindsats.dk (som opdateret primo februar 2024).

<sup>2</sup> Den gennemsnitlige udgift er beregnet som statsregnskabet fordelt på antal helårspersoner.

<sup>3</sup> Aktiviteten er opgjort på baggrund af FLEUR.

Kilde: Statsregnskabet, FL23, Jobindsats.dk, FLEUR og egne beregninger.

Afvigelsen på -251,7 mio. kr. skyldes et mindreforbrug på 258,9 mio. kr. til skattefri præmie, hvor færre end forventet har modtaget en præmie. Til gengæld afspejler den højere gennemsnitlige præmie, at modtagerne har haft flere løntimer i efterlønsperioden end forudsat på FL23.

**Tabel 19: 17.56.01. Fleksjob med fast refusion**

(løbende priser)	2022 Regnskab	FL2023 (B+TB)	2023 Regnskab	Forskel	Pct.
Statsregnskab/bevilling (mio. kr.) i alt	4.873,5	4.528,0	4.460,9	-67,1	-1
Regulering (mio. kr.)	-85,4	-	-17,8	-	-
Nettoforbrug i året (mio. kr.) <sup>1</sup>	4.788,1	4.528,0	4.443,1	-84,9	-2
Aktivitet (helårspersoner) i alt <sup>2</sup>	36.730	35.103	33.714	-1.389	-4
Gennemsnitlig udgift (off. kr.) i alt	-	-	-	-	-

<sup>1</sup> Nettoudgiften er beregnet ved at korrigerer for efterreguleringerne i regnskabstallene. Ved reguleringen af regnskabstallet for 2022 er der således foretaget en modregning af den endelige restafregning vedrørende 2022 og medregning af den foreløbige restafregning for 2023. Den endelige restafregning for 2023 foreligger først i sommeren 2024. Reguleringerne er specificeret i bilag 4.10.

<sup>2</sup> Aktiviteten er opgjort i helårspersoner på baggrund af tal fra Jobindsats.dk (som opdateret primo februar 2024).

Kilde: Statsregnskabet, FL23, refusionsanmeldelser, Jobindsats.dk, særudtræk og egne beregninger.

Afvigelsen på -67,1 mio. kr. skyldes en lavere aktivitet end forventet, hvilket bl.a. vurderes at skyldes en højere overgang til seniorpension end forudsat på FL23.

**Tabel 20: 17.56.04. Fleksjob indtægtsreguleret tilskud**

(løbende priser)	2022 Regnskab	FL2023 (B+TB)	2023 Regnskab	Forskel	Pct.
Statsregnskab/bevilling (mio. kr.) i alt	2.085,2	2.481,5	2.379,6	-101,9	-4
Aktivitet (helårspersoner) i alt <sup>1</sup>	54.287	62.147	60.971	-1.176	-2

<sup>1</sup> Aktiviteten er opgjort i helårspersoner på baggrund af særudtræk (som opgjort primo februar 2024).

Kilde: Statsregnskabet, FL23, særudtræk og egne beregninger.

Afvigelsen på -101,9 mio. kr. skyldes lavere aktivitet samt en lavere enhedsomkostning end forudsat på FL23. Den lavere aktivitet vurderes bl.a. at afspejle en højere afgang til seniorpension end ventet. Den lavere enhedsomkostning afspejler enten højere timeløn og/eller flere løntimer.

**Tabel 21: 17.56.05. Fleksbidrag til kommunen**

(løbende priser)	2022 Regnskab	FL2023 (B+TB)	2023 Regnskab	Forskel	Pct.
Statsregnskab/bevilling (mio. kr.) i alt	2.030,3	2.436,8	2.304,8	-132,0	-5
Aktivitet (helårspersoner) i alt <sup>1</sup>	52.998	60.515	59.630	-885	-1
Statslig gennemsnitlig udgift (kr.) i alt <sup>2</sup>	38.309	40.267	38.652	-1.615	-4

<sup>1</sup> Aktiviteten følger aktiviteten på § 17.56.04.25.

<sup>2</sup> Den statslige gennemsnitlige udgift er beregnet som forholdet mellem statsregnskab/bevilling og aktivitet.

Kilde: Statsregnskabet, FL23, særudtræk og egne beregninger.

Afvigelsen på -132,0 mio. kr. skyldes lavere aktivitet samt en lavere enhedsomkostning end forudsat på FL23. Den enkelte kommune har ret til et særligt fleksbidrag fra staten, når kommunen modtager refusion på 20 pct. (ydelsesanciennitet på længere end 52 uger) af udbetalt fleksløn tilskud. Derfor følger aktiviteten på nærværende aktiviteten på § 17.56.04.25., som er lavere en forventet, hvilket bl.a. vurderes at afspejle en højere afgang til seniorpension end ventet, jf. ovenstående. Den lavere enhedsomkostning afspejler en højere timeløn og/eller flere løntimer.

**Tabel 22: 17.56.11. Fleksydelse**

(løbende priser)	2022 Regnskab	FL2023 (B+TB)	2023 Regnskab	Forskel	Pct.
Statsregnskab/bevilling (mio. kr.) i alt	650,4	365,2	331,5	-33,7	-9

Heraf 17.56.11.10. Fleksydelse					
Statsregnskab/bevilling (mio. kr.)	511,4	457,8	355,0	-102,8	-22
Aktivitet (helårspersoner)	2.870	2.600	1.980	-620	-24
Gns. udgifter (brutto kr.) <sup>1</sup>	178.183	176.075	179.303	3.228	2
Heraf 17.56.11.20. Fleksydelsesbidrag (indtægt)					
Statsregnskab/bevilling (mio. kr.)	78,4	92,6	23,8	-68,8	-74
Aktivitet (helårspersoner) <sup>2</sup>	23.500	23.164	21.336	-1.828	-8
Gns. bidrag (brutto kr.) <sup>3</sup>	6.252	6.372	6.372	0	0
Heraf 17.56.11.30. Tilbagebetaling af fleksydelsesbidrag					
Statsregnskab/bevilling (mio. kr.)	217,4	-	0,3	0,3	-
Aktivitet (personer) <sup>4</sup>	3.807	-	-	-	-
Gns. bidrag (brutto kr.) <sup>5</sup>	57.110	-	-	-	-

<sup>1</sup> Beregnet som regnskabstal/aktivitet.

<sup>2</sup> Beregnet som bruttoindtægt i året/gennemsnitligt bidrag.

<sup>3</sup> Gennemsnitligt bidrag er fastsat ved regler.

<sup>4</sup> Beregnet som regnskabstal/gennemsnitligt udbetaling

<sup>5</sup> Opgjort på baggrund af særkørsel i Udbetaling Danmark

Kilde: Statsregnskabet, FL23, Jobindsats.dk, Udbetaling Danmark og egne beregninger.

Afvigelsen på hovedkontoen -33,7 mio. kr. skyldes dels et mindreforbrug på 102,8 mio. kr. til fleksydelse som følge af en lavere aktivitet, dels en mindreindtægt på 68,8 mio. kr. fra fleksydelsesbidrag som følge af højere udgifter til ordinære tilbagebetalinger af fleksydelsesbidrag end forudsat på FL23. Udviklingen vurderes bl.a. at afspejle en højere tilgang til seniorpension og førtidspension end forventet.

**Tabel 23: 17.61.03. Særlig børnetilskud**

(løbende priser)	2022 Regnskab	FL2023 (B+TB)	2023 Regnskab	Forskel	Pct.
Statsregnskab/bevilling (mio. kr.) i alt	400,1	462,7	410,7	-52,0	-11
Aktivitet (helårspersoner) i alt <sup>1</sup>	22.838	26.331	22.817	-3.514	-13
Gennemsnitlig udgift (off. kr.) i alt <sup>2</sup>	17.993	17.520	18.000	480	3

<sup>1</sup> Aktiviteten er opgjort i helårspersoner på baggrund af nettoforbruget, divideret med satsen for en helårsmodtager

<sup>2</sup> Gennemsnitlig udgift er sat til satsen for en helårsmodtager.

Kilde: Statsregnskabet, Udbetaling Danmark og egne beregninger.

Afvigelsen på -52,0 mio. kr. skyldes en lavere aktivitet end forventet, hvilket bl.a. vurderes at skyldes en lavere indvandring af ukrainske flygtninge med børn end antaget ved budgettering på FL23.

**Tabel 24: 17.61.05. Forskudsvis udbetaling af børnebidrag mv. (del af lov om børnetilskud)**

(løbende priser)	2022 Regnskab	FL2023 (B+TB)	2023 Regnskab	Forskel	Pct.
Statsregnskab/bevilling (mio. kr.) i alt	1.165,9	-376,9	-1.555,3	-1.178,4	313
Aktivitet (helårspersoner) i alt <sup>1</sup>	0	0	0	0	
Gennemsnitlig udgift (off. kr.) i alt <sup>2</sup>	-	-	-	-	-

<sup>1</sup> Aktiviteten er beregnet vha. bruttoudgifterne. Dette giver dog ikke reel indsigt i antal helårspersoner, og fremgår derfor ikke i FL.

<sup>2</sup> Den gennemsnitlige udgift er sat til satsen for en helårsmodtager.

Kilde: Statsregnskabet, Udbetaling Danmark og egne beregninger.

Afvigelsen på -1.178,4 mio. kr. skyldes primært ekstraordinært store kursreguleringer på de tilgodehavender, der er til inddrivelse hos Gældstyrelsen, hvoraf særligt en stor nedjustering i forventet

tab på kontoen driver mindreforbruget. Samlet set er det forventede tab på kontoens tilgodehavender under inddrivelse nedjusteret med 1,4 mia. kr. i 2023. Til sammenligning blev det forventede tab på kontoens tilgodehavender under inddrivelse opjusteret med 1,4 mia. kr. i 2022. Sekundært skyldes afvigelsen et fald i forskudsvist udbetalte børnebidrag (100 mio. kr.) som i 2023, ikke er modsvaret af et fald i tilbagebetalinger fra borgerne på kontoen.

**Tabel 25: 17.61.08. Det midlertidige børnetilskud**

(løbende priser)	2022 Regnskab	FL2023 (B+TB)	2023 Regnskab	Forskel	Pct.
Statsregnskab/bevilling (mio. kr.)	192,1	0,0	34,0	34,0	-
Aktivitet (helårspersoner) <sup>1</sup>	10.942	0	11.311	11.311	-
Gns. udgifter (brutto kr.) <sup>2</sup>	18.027	0	18.036	18.036	-

<sup>1</sup> Aktiviteten er opgjort i helårspersoner på baggrund af særudtræk (som opgjort primo februar 2024).

<sup>2</sup> Den gennemsnitlige udgift er beregnet som den samlede udgift fordelt på antal helårspersoner.

Kilde: Statsregnskabet, Udbetaling Danmark og egne beregninger.

Afvigelsen på 34,0 mio. kr. skyldes manglende periodisering mellem regnskabet for 2023 og regnskabet for 2022. Udbetalingerne af det midlertidige børnetilskud i 2023 vedrører 2022, da der er to måneders forskydning mellem den måned, som ydelsen vedrører og den måned, hvor ydelsen udbetales. Udgifterne i 2023 burde derfor have været periodiseret til 2022, hvilket de ikke er blevet og fremgår derfor som et merforbrug i 2023.

**Tabel 26: 17.62.01. Boligydelser til pensionister**

(løbende priser)	2022 Regnskab	FL2023 (B+TB)	2023 Regnskab	Forskel	Pct.
Statsregnskab/bevilling (mio. kr.) i alt	8.139,3	7.889,3	8.361,9	472,6	6
Heraf 17.62.01.10.Boligydelser til pensionister					
Statsregnskab/bevilling (mio. kr.)	8.073,4	7.820,0	8.293,4	473,4	6
Aktivitet (helårspersoner) <sup>1</sup>	203.632	259.700	270.695	10.995	4
Gns. udgifter (brutto kr.) <sup>2</sup>	40.836	40.149	40.850	701	2
Heraf 17.62.01.20.Boligydelseslån til pensionister					
Statsregnskab/bevilling (mio. kr.)	65,9	69,3	68,5	-0,8	-1

<sup>1</sup> Aktiviteten er opgjort på baggrund af Udbetaling Danmarks opgørelse over antal boligydelsesmodtagere.

<sup>2</sup> Den gennemsnitlige udgift er beregnet som den samlede udgift fordelt på antal helårspersoner.

Kilde: Statsregnskabet, Udbetaling Danmark og egne beregninger.

Afvigelsen på 472,6 mio. kr. skyldes primært en højere aktivitet end forudsat ved FL23 og sekundært en højere enhedsomkostning. Den højere aktivitet skyldes blandt andet, at der er flere modtagere af boligydelse i plejebolig end tidligere forudsat, hvilket også er den primære årsag til den højere enhedsomkostning, da disse modtagere har en højere gennemsnitlig enhedsomkostning end de resterende modtagere af boligydelse. Den højere enhedsomkostning hos denne gruppe skyldes at boligydelsesmodtagere der er stærkt bevægelseshæmmede der er anvist til plejebolig er undtaget for det årlige loft for boligydelse.

**Tabel 27: 17.62.02. Boligsikring**

(løbende priser)	2022 Regnskab	FL2023 (B+TB)	2023 Regnskab	Forskel	Pct.
Statsregnskab/bevilling (mio. kr.) i alt	2.729,7	2.883,9	2.424,9	-459,0	-16
Heraf 17.62.02.10. Boligsikring					

Statsregnskab/bevilling (mio. kr.)	2.728,7	2.882,9	2.423,9	-459,0	-16
Aktivitet (helårspersoner) <sup>1</sup>	334.481	382.228	323.338	-58.890	-15
Gns. udgifter (brutto kr.) <sup>2</sup>	16.626	15.085	14.993	-92	-1
Heraf 17.62.02.20.Boligsikringslån til førtidspensionister					
Statsregnskab/bevilling (mio. kr.)	1,0	1,0	1,0	0,0	0

<sup>1</sup> Aktiviteten er opgjort på baggrund af Udbetaling Danmarks opgørelse over antal boligsikringsmodtagere.

<sup>2</sup> Den gennemsnitlige udgift er beregnet som den samlede udgift fordelt på antal helårspersoner.

Kilde: Statsregnskabet, Udbetaling Danmark og egne beregninger.

Afvigelsen på -459,0 mio. kr. skyldes primært ekstraordinært store kursreguleringer på de tilgodehavender, der er til inddrivelse hos Gældstyrelsen, hvoraf særligt en stor nedjustering i det forventede tab på kontoen driver mindreforbruget. Desuden er der en markant mindre afskrivning på de tilgodehavender, der er under opkrævning hos Udbetaling Danmark sammenlignet med 2022. Det skyldes at der i 2022 var ekstraordinært store afskrivninger samt periodeforskydning. Ved FL23 blev der ikke taget højde for, at det var ekstraordinært for 2022, hvilket viser sig som afvigelser for 2023. Sekundært har aktiviteten været lavere end forudsat ved FL23. Det skyldes at fremskrivningsmetoden anvendt ved FL23 overestimerede antallet af almindelige boligsikringsmodtagere ud fra befolkningsfremskrivningen fra Danmarks Statistik, og der har været færre modtagere af boligydelse blandt ukrainerne i Danmark med midlertidig opholdstilladelse efter særloven.

**Tabel 28: 17.62.04. Tab på garantier for flygtninge fraflytningsudgifter**

(løbende priser)	2022 Regnskab	FL2023 (B+TB)	2023 Regnskab	Forskel	Pct.
Statsregnskab/bevilling (mio. kr.)	12,6	42,0	20,9	-21,1	-50
Regulering (mio. kr.)	6,9		-5,6		
Netto i året (mio. kr.)	19,5	42,0	15,3	-26,7	-64

Kilde: Statsregnskabet, Udbetaling Danmark og egne beregninger.

Afvigelsen på -21,1 mio. kr. skyldes at kommunerne har anmodet om markant mindre refusion end forventet. Det skyldes sandsynligvis, at udgifterne som følge af ukrainerne i Danmark har været lavere end tidligere antaget.

**Tabel 29: 17.64.01 Folkepension**

(løbende priser)	2022 Regnskab	FL2023 (B+TB)	2023 Regnskab	Forskel	Pct.
Statsregnskab/bevilling (mio. kr.) i alt	143.843,1	152.811,2	151.765,2	-1.046,0	-1
Aktivitet (helårspersoner) i alt <sup>1</sup>	1.106.531	1.117.054	1.111.577	-5.477	0
Gennemsnitlig udgift (off. kr.) i alt <sup>2</sup>	129.995	136.798	136.531	-267	0

<sup>1</sup> Aktiviteten er opgjort på baggrund af Udbetaling Danmarks opgørelse over antal folkepensionister i hhv. Danmark og udlandet.

<sup>2</sup> Den gennemsnitlige udgift er beregnet som den samlede udgift fordelt på antal helårspersoner.

Kilde: Statsregnskabet, Udbetaling Danmark og egne beregninger.

Afvigelsen på -1.046,0 mio. kr. skyldes primært et lavere aktivitetsniveau på ca. 5.500 helårspersoner og sekundært en lavere enhedsomkostning på ca. 300 kr. Afvigelsen på aktiviteten skønnes at skyldes den fortsat stigende konjunktur i 2023, hvor flere måske har valgt at udsætte deres pension og blive på arbejdsmarkedet.



**Tabel 30: 17.64.06. Højeste, mellemste og almindelig førtidspension**

(løbende priser)	2022 Regnskab	FL2023 (B+TB)	2023 Regnskab	Forskel	Pct.
Statsregnskab/bevilling (mio. kr.) i alt	7.190,7	6.519,6	6.788,1	268,5	4
Aktivitet (helårspersoner) i alt <sup>1</sup>	54.980	49.081	50.600	1.519	3
Gennemsnitlig udgift (off. kr.) i alt <sup>2</sup>	203.296	208.240	209.968	1.728	1
Heraf 17.64.06.10 Højeste, mellemste og almindelig førtidspension med 100 pct. refusion inkl. tillægsydelse til almindelig førtidspension					
Statsregnskab/bevilling (mio. kr.)	4.341,5	3.870,5	4.068,2	197,7	5
Aktivitet (helårspersoner) <sup>1</sup>	21.079	18.293	19.307	1.014	6
Gns. udgifter (brutto kr.) <sup>2</sup>	205.967	211.581	210.708	-873	0
Heraf 17.64.06.20 Højeste, mellemste og almindelig førtidspension med 50 pct. refusion					
Statsregnskab/bevilling (mio. kr.)	1.268,7	1.163,6	1.192,5	28,9	2
Aktivitet (helårspersoner) <sup>1</sup>	13.648	12.131	12.419	287	2
Gns. udgifter (brutto kr.) <sup>2</sup>	185.923	191.832	192.050	218	0
Heraf 17.64.06.30 Højeste, mellemste og almindelig førtidspension med 35 pct. refusion					
Statsregnskab/bevilling (mio. kr.)	1.463,4	1.366,3	1.423,6	57,3	4
Aktivitet (helårspersoner) <sup>1</sup>	19.457	17.903	18.143	240	1
Gns. udgifter (brutto kr.) <sup>2</sup>	214.889	218.053	224.189	6.136	3
Heraf 17.64.06.40 Udenlandske førtidspensionister med højeste, mellemste og almindelig førtidspension med inkl. tillægsydelse til almindelig førtidspension					
Statsregnskab/bevilling (mio. kr.)	117,1	119,2	103,8	-15,4	-13
Aktivitet (helårspersoner) <sup>1</sup>	797	754	732	-22	-3
Gns. udgifter (brutto kr.) <sup>2</sup>	147.018	158.160	141.884	-16.276	-10

<sup>1</sup> Aktiviteten opgjort på månedligt aktivitetsdata fra Udbetaling Danmark.

<sup>2</sup> Enhedsomkostningen for regnskabet er opgjort som offentlig udgift/aktivitet.

Kilde: Statsregnskabet, Udbetaling Danmark og egne beregninger.

Afvigelsen på hovedkontoen på 268,5 mio. kr. skyldes primært en højere aktivitet, som kan henføres til en fejlagtig aldersfremskrivning og dermed overvurdering af antal førtidspensionister, der skulle overgå til folkepension. Sekundært skyldes afvigelsen højere enhedsomkostning, som kan være afledt af nye regler for modregning af ægtefælles indkomst.

**Tabel 31: 17.64.10. Førtidspension med variabel refusion**

(løbende priser)	2022 Regnskab	FL2023 (B+TB)	2023 Regnskab	Forskel	Pct.
Statsregnskab/bevilling (mio. kr.) i alt	3.533,4	4.084,8	4.468,7	383,9	9
Aktivitet (helårspersoner) i alt <sup>1</sup>	86.030	96.772	103.250	6.478	7
Gennemsnitlig udgift (off. kr.) i alt <sup>2</sup>	200.067	208.320	208.144	-176	0
Heraf 17.64.10.10 Førtidspension					
Statsregnskab/bevilling (mio. kr.)	17.211,8	20.159,4	21.490,8	1.331,4	7
Aktivitet (helårspersoner) <sup>1</sup>	86.030	96.772	103.250	6.478	7
Gns. udgifter (brutto kr.) <sup>2</sup>	200.067	208.320	208.144	-176	0
Heraf 17.64.10.20 Kommunal medfinansiering af førtidspension					
Statsregnskab/bevilling (mio. kr.)	-13.678,4	-16.074,6	-17.022,1	-947,5	6

<sup>1</sup> Aktiviteten opgjort på månedligt aktivitetsdata fra Udbetaling Danmark.

<sup>2</sup> Enhedsomkostningen for regnskabet er opgjort som offentlig udgift/aktivitet.  
Kilde: Statsregnskabet, Udbetaling Danmark og egne beregninger.



Afvigelsen på hovedkontoen på 383,9 mio. kr. skyldes stigende aktivitet, som kan henføres til en stor tilgang af førtidspensionister ultimo 2022 og i hele 2023. Den stigende tilgang kan ikke umiddelbart henføres til enkelte grupper eller ydelser. Der er således tale om generelt stigende tilgang, på tværs af ydelser, alder og hoveddiagnose, som f.eks. kan skyldes kortere ressourceforløb som følge af *Aftale om bedre ressourceforløb* samt større tilgang fra kontanthjælp som følge af Afklaringspuljen og Flere skal med.

**Tabel 32: 17.64.12. Seniorpræmie**

(løbende priser)	2022 Regnskab	FL2023 (B+TB)	2023 Regnskab	Forskel	Pct.
Statsregnskab/bevilling (mio. kr.)	321,0	352,3	302,2	-50,1	-14
Aktivitet (helårspersoner) <sup>1</sup>	8.798	9.335	8.106	-1.229	-13
Gns. udgifter (brutto kr.) <sup>2</sup>	37.469	37.739	37.280	-459	-1

<sup>1</sup> Aktiviteten er opgjort som de statslige udgifter for hhv. første- og andetsårsseniørpræmien delt med de givne satser.

<sup>2</sup> Den gennemsnitlige udgift er opgjort som de statslige udgifter for hhv. første- og andetsårsseniørpræmien fordelt på antal helårspersoner.

Kilde: Statsregnskabet, Udbetaling Danmark og egne beregninger.

Afvigelsen på -50,1 mio. kr. skyldes primært et lavere aktivitetsniveau på ordningen end forudsat ved budgetteringen. Der er udbetalt ca. 800 færre førsteårsseniørpræmier og ca. 500 færre andetårsseniørpræmier end ventet. Afvigelsen skal ses i lyset af et færre antal folkepensionister i 2023 end forventet, jf. 17.64.01.

**Tabel 33: 17.64.13. Seniorpension**

(løbende priser)	2022 Regnskab	FL2023 (B+TB)	2023 Regnskab	Forskel	Pct.
Statsregnskab/bevilling (mio. kr.) i alt	870,2	1.122,4	1.173,4	51,0	5
Aktivitet (helårspersoner) i alt <sup>1</sup>	19.342	24.877	25.868	991	4
Gennemsnitlig udgift (off. kr.) i alt <sup>2</sup>	200.354	200.552	204.384	3.832	2
Heraf 17.64.13.10 Seniorpension					
Statsregnskab/bevilling (mio. kr.)	3.860,2	4.965,2	5.266,3	301,1	6
Aktivitet (helårspersoner) <sup>1</sup>	19.242	24.722	25.714	992	4
Gns. udgifter (brutto kr.) <sup>2</sup>	200.614	200.841	204.805	3.964	2
Heraf 17.64.13.20 Kommunal medfinansiering af seniorpension					
Statsregnskab/bevilling (mio. kr.)	-3.005,1	-3.866,8	-4.113,6	-246,8	6
Aktivitet (helårspersoner) <sup>1</sup>	19.242	24.722	25.714	992	4
Gns. udgifter (brutto kr.) <sup>2</sup>	-156.172	-156.411	-159.977	-3.566	2
Heraf 17.64.13.30 Seniorpension til pensionister i udlandet					
Statsregnskab/bevilling (mio. kr.)	15,1	24,0	20,7	-3,3	-14
Aktivitet (helårspersoner) <sup>1</sup>	100	155	154	-1	-1
Gns. udgifter (brutto kr.) <sup>2</sup>	150.385	154.506	134.125	-20.381	-13

<sup>1</sup> Aktiviteten opgjort på månedligt aktivitetsdata fra Udbetaling Danmark.

<sup>2</sup> Enhedsomkostningen for regnskabet er opgjort som offentlig udgift/aktivitet.

Kilde: Statsregnskabet, Udbetaling Danmark og egne beregninger.

Afvigelsen på hovedkontoen på 51,0 mio. kr. skyldes primært stigende aktivitet, som følge af en større tilgang end forventet. Den stigende aktivitet skyldes desuden, at seniorpensionister er yngre end forventet, hvilket betyder at de er længere tid på ydelser inden de overgår til folkepension.

sion. Sekundært skyldes afvigelsen, at der ved en fejl ved FL23 ikke blev taget højde for afskaffelse af ægtefællemodregning i social pension, og at der således blev taget udgangspunkt i for lav enhedsomkostning.

**Tabel 34: 17.64.16. Tidlig pension**

(løbende priser)	2022 Regnskab	FL2023 (B+TB)	2023 Regnskab	Forskel	Pct.
Statsregnskab/bevilling (mio. kr.)	1.060,2	2.118,4	1.772,7	-345,7	-16
Aktivitet (helårspersoner) <sup>1</sup>	7.193	14.054	11.660	-2.394	-17
Gns. udgifter (brutto kr.) <sup>2</sup>	150.283	150.732	152.036	1.304	1

<sup>1</sup> Aktiviteten er opgjort på baggrund af Udbetaling Danmarks opgørelse over ATP-bidrag.

<sup>2</sup> Den gennemsnitlige udgift er beregnet som den samlede udgift fordelt på antal helårspersoner.

Kilde: Statsregnskabet, Udbetaling Danmark og egne beregninger.

Afvigelsen på -345,7 mio. kr. skyldes en lavere tilgang og dermed aktivitet på ordningen end forudsat ved budgetteringen. Det vurderes, at ordningen fortsat er under indfasning, og at 2023 var præget af en fortsat gunstig konjunktursituation, der kan have bidraget til, at flere har valgt at blive længere på arbejdsmarkedet, samt at færre har valgt at overgå fra efterløn til tidlig pension.

## 4.10. Specifikation af korrektioner mellem kalenderår og regnskabsår

**Tablet 35: Specifikation af korrektioner mellem kalenderår og regnskabsår**

mio. kr.		Restafregninger		
		Endelig 2022	Foreløbig 2023	I alt
Konto	Tekst			
17.31.20.10.	Obligatorisk pensionsordning for modtagere af ledighedsafhængige indkomstoverførsler	4,0	1,6	-2,4
17.31.21.10.	Obligatorisk pensionsordning for modtagere af øvrige indkomstoverførsler	7,7	11,1	3,4
17.31.21.20.	Tillæg til arbejdsgiver refusion	4,4	5,4	0,9
17.31.28.10.	ATP-bidrag for modtagere af kontanthjælp	0,3	0,3	0,0
17.31.29.10.	Statens refusion af ATP af sygedagpenge	4,5	4,7	0,2
17.31.34.10.	ATP-bidrag for modtagere af ressourceforløbsydelse	0,4	0,3	-0,1
17.31.35.10.	Statens refusion af ATP af ressourceforløbsydelse under jobafklaringsforløb	2,0	1,1	-0,9
17.31.37.10.	ATP-bidrag for modtagere af revaliderings - og ledighedsydelse	-0,2	0,6	0,8
17.31.39.10.	ATP-bidrag for personer i fleksjob	9,8	5,8	-3,9
17.31.41.10.	Berigtigelser vedrørende refusion af kommunale udgifter	40,7	4,5	-36,3
17.31.41.20.	Afløb og efterbetalinger	-0,1	0,0	0,1
17.35.02.10.	Tilbagebetalinger	-1,0	-0,4	0,6
17.35.20.10	Særlig Støtte	-0,3	-0,7	-0,3
17.38.11.30.	Sygedagpenge i øvrigt (indtægter)	-1,1	-1,1	0,1
17.46.03.10.	Refusions af driftsudgifter ved aktivering af dagpenge-, kontanthjælps- og uddannelseshjælpsmodtagere	0,0	0,0	0,0
17.46.04.20.	Refusion af driftsudgifter ved ressourceforløb	-5,7	-0,2	5,6
17.46.04.30.	Refusion af mentorudgifter ved ressourceforløb	-5,7	-0,4	5,3
17.46.04.40.	Refusion af driftsudgifter ved jobafklaringsforløb	36,3	39,3	3,0
17.46.04.50	Refusion af mentorudgifter ved jobafklaringsforløb	1,4	2,3	0,9
17.46.07.10.	Refusion af driftsudgifter ved aktivering af modtagere af revalideringsydelse, sygedagpenge og ledighedsydelse	0,1	0,0	-0,1
17.46.08	Uddannelsesløft med ret til en erhvervsuddannelse	5,4	3,9	-1,6
17.46.18.10.	Forsikrede ledige og forsikrede beskæftigede	0,9	1,6	0,7
17.46.18.20	Ikke-forsikrede ledige og beskæftigede, ansatte i seniorjob, revaliderende, sygedagpengemodtagere, personer i ressourceforløb og i jobafklaringsforløb	2,2	2,8	0,6
17.46.18.30.	Refusion af udgifter til hjælpemidler til personer i fleksjob med ledighedsydelse, i skånejob og handicappede	1,3	-0,2	-1,5
17.46.21.50.	Refusion af driftsudgifter ved aktivering af 15-17-årige	1,0	4,0	2,9
17.46.53.10.	Løntilskud ved uddannelsesaftaler for ledige og beskæftigede	77,0	62,4	-14,6
17.46.74.10.	Jobrotation	13,9	4,5	-9,4
17.46.74.20.	Jobrotation til særlige grupper	-1,7	1,6	3,3
17.54.06.10.	Skånejob	1,3	2,2	0,9
17.54.11.10.	Personlig assistance til personer med handicap i erhverv	29,4	21,6	-7,8
17.54.11.20.	Personlig assistance under efter- og videreuddannelse	-2,8	0,0	2,8
17.54.21.10.	Seniorjob for personer over 55 år	-2,7	3,4	6,1
17.54.22.10.	Afløb på servicejob	-0,7	0,6	1,3
17.54.31.10	Hjælp til personer uden ret til social pension*	0,8	0,5	-0,3

<i>mio. kr.</i>		Restafregninger		
17.56.01.10.	Fleksjob med 65 pct. refusion*	80,1	83,8	3,6
17.56.01.20.	Fleksjob med indtægtsreguleret tilskud*	9,5	-12,0	-21,4
17.56.01.30.	Fleksjob til selvstændige*	0,2	0,2	0,0
17.56.02.10.	Ledighedsydelse i visitations-/mellemprioder*	4,7	3,4	-1,3
17.56.02.20.	Ledighedsydelse med 50 pct. ref. i aktivering*	-0,3	1,0	1,3
17.56.02.30.	Ledighedsydelse med 30 pct. ref. i aktivering*	-3,3	-2,5	0,7
17.56.02.50.	Ledighedsydelse til personer ved ferie *	-0,2	-0,4	-0,2
17.61.06.10.	Forsørgelse efter lov om aktiv socialpolitik	-0,2	-0,1	0,1
17.62.04.10.	Tab på garantier for flygtnings fraflytningsudgifter mv.	8,7	3,1	-5,6
17.63.01.10.	Sygebehandling, medicin mv.	2,9	2,3	-0,6
17.63.01.20.	Tilskud til tandpleje til økonomisk vanskeligt stillede	-6,0	2,6	8,7
17.63.02.10.	Flytning og hjælp i enkelttilfælde	4,5	1,8	-2,7
17.64.02.10.	Personlige tillæg til pensionister	19,1	14,9	-4,2

Note: Oversigten indeholder specifikation af konti med beløb større end 50.000 kr

\* Ordninger der er omfattet af refusionsomlægningen men hvor dele af bevillingen fortsætter på gammel ordning.

## 4.11. Specifikation af balancen for regnskabsåret

**Tabel 36: Specifikation af balancen for regnskabsåret**

<i>mio. kr.</i>		Specifikation af balancen for regnskabsåret		
Konto	Tekst	Primo-balance	Årets bevægelser	Tilgodehavender ultimo
17.37.01.10.	Dagpenge ved barsel			
	Tilgodehavender Udbetaling Danmark	43,6	-8,1	35,5
	Tilgodehavender til inddrivelse	24,2	-0,2	24,0
	Forventet tab på tilgodehavender til inddrivelse	-101,8	-1,0	-102,8
	Samlede tilgodehavender	-34,0	-9,3	-43,3
17.54.35.10.	Delpension			
	Tilgodehavender Udbetaling Danmark	0,1	0,0	0,1
	Tilgodehavender til inddrivelse	0,1	0,0	0,1
	Forventet tab på tilgodehavender til inddrivelse	-0,1	0,0	-0,1
	Samlede tilgodehavender	0,1	0,0	0,1
17.56.11.10.	Fleksydelse			
	Tilgodehavender Udbetaling Danmark	0,2	0,2	0,4
	Tilgodehavender til inddrivelse	0,0	0,0	0,0
	Forventet tab på tilgodehavender til inddrivelse	0,0	0,0	0,0
	Samlede tilgodehavender	0,2	0,2	0,4
17.56.11.20.	Fleksydelsesbidrag*			
	Tilgodehavender Udbetaling Danmark	35,7	-1,8	33,9
	Tilgodehavender til inddrivelse	-	-	-
	Forventet tab på tilgodehavender til inddrivelse	-	-	-
	Samlede tilgodehavender	35,7	-1,8	33,9

<i>mio. kr.</i>	Specifikation af balancen for regnskabsåret			
17.61.01.10.	Ordinært børnetilskud			
	Tilgodehavender Udbetaling Danmark	100,1	-13,0	87,1
	Tilgodehavender til inddrivelse	71,5	0,2	71,7
	Forventet tab på tilgodehavender til inddrivelse	-40,1	8,2	-31,9
	Samlede tilgodehavender	131,5	-4,6	126,9
17.61.05.10.	Forskudsvis udbetaling af børnebidrag mv.***			
	Tilgodehavender Udbetaling Danmark	83,1	-0,6	82,5
	Tilgodehavender til inddrivelse	15.681,7	309,5	15.991,2
	Forventet tab på tilgodehavender til inddrivelse	-10.484,2	-54,0	-10.538,2
	Samlede tilgodehavender	5.280,6	254,9	5.535,5
17.62.01.10.	Boligydelser til pensionister			
	Tilgodehavender Udbetaling Danmark	157,9	-31,1	126,8
	Tilgodehavender til inddrivelse	30,6	-1,2	29,4
	Forventet tab på tilgodehavender til inddrivelse	-24,0	-4,3	-19,7
	Samlede tilgodehavender	212,5	-36,6	175,9
17.62.02.10.	Boligsikring			
	Tilgodehavender Udbetaling Danmark	542,9	-22,9	520,0
	Tilgodehavender til inddrivelse	373,5	-16,0	357,5
	Forventet tab på tilgodehavender til inddrivelse	-237,8	61,6	-176,2
	Samlede tilgodehavender	678,6	22,7	701,3
17.63.03.10.	Efterlevelseshjælp*			
	Tilgodehavender Udbetaling Danmark	0,0	0,0	0,0
	Tilgodehavender til inddrivelse	-	-	-
	Forventet tab på tilgodehavender til inddrivelse	-	-	-
	Samlede tilgodehavender	0,0	0,0	0,0
17.64.01.10.	Folkepension til pensionister			
	Tilgodehavender Udbetaling Danmark	453,8	-82,0	371,8
	Tilgodehavender til inddrivelse	67,9	-4,2	63,7
	Forventet tab på tilgodehavender til inddrivelse	-45,3	-130,9	-176,2
	Samlede tilgodehavender	476,4	-217,1	259,3
17.64.01.20. + 17.64.06.40. + 17.64.13.30.	Pensionister i udlandet			
	Tilgodehavender Udbetaling Danmark	56,0	7,8	63,8
	Tilgodehavender til inddrivelse	-	-	-
	Forventet tab på tilgodehavender til inddrivelse	-	-	-
	Samlede tilgodehavender	56,0	7,8	63,8
17.64.05.10.	Førtidspension med 35 pct. Refusion*			
	Tilgodehavender Udbetaling Danmark	191,7	8,4	200,1
	Tilgodehavender til inddrivelse	-	-	-
	Forventet tab på tilgodehavender til inddrivelse	-	-	-
	Samlede tilgodehavender	191,7	8,4	200,1
17.64.13.10.	Seniorpension**			

<i>mio. kr.</i>		Specifikation af balancen for regnskabsåret		
	Tilgodehavender Udbetaling Danmark	4,6	4,5	9,1
	Tilgodehavender til inddrivelse	-	-	-
	Forventet tab på tilgodehavender til inddrivelse	-	-	-
	Samlede tilgodehavender	4,6	4,5	9,1
17.64.16.10.	Tidlig pension**			
	Tilgodehavender Udbetaling Danmark	1,0	1,1	2,1
	Tilgodehavender til inddrivelse	-	-	-
	Forventet tab på tilgodehavender til inddrivelse	-	-	-
	Samlede tilgodehavender	1,0	1,1	2,1
17.37.01.10.	Dagpenge ved barsel			
	Tilgodehavender Udbetaling Danmark	26,6	-1,5	25,1
	Tilgodehavender til inddrivelse	23,5	0,7	24,2
	Forventet tab på tilgodehavender til inddrivelse	-12,0	1,8	-10,2
	Samlede tilgodehavender	38,2	1,0	39,2
17.54.35.10.	Delpension			
	Tilgodehavender Udbetaling Danmark	0,0	0,0	0,1
	Tilgodehavender til inddrivelse	0,1	0,0	0,1
	Forventet tab på tilgodehavender til inddrivelse	-0,1	0,0	-0,1
	Samlede tilgodehavender	0,0	0,1	0,1
17.56.11.10.	Fleksydelse			
	Tilgodehavender Udbetaling Danmark	0,2	0,0	0,2
	Tilgodehavender til inddrivelse	0,0	0,0	0,0
	Forventet tab på tilgodehavender til inddrivelse	0,0	0,0	0,0
	Samlede tilgodehavender	0,2	0,0	0,2
17.56.11.20.	Fleksydelsesbidrag*			
	Tilgodehavender Udbetaling Danmark	40,2	-4,5	35,7
	Tilgodehavender til inddrivelse	-	-	-
	Forventet tab på tilgodehavender til inddrivelse	-	-	-
	Samlede tilgodehavender	40,2	-4,5	35,7
17.61.01.10.	Ordinært børnetilskud			
	Tilgodehavender Udbetaling Danmark	41,6	5,2	46,8
	Tilgodehavender til inddrivelse	70,0	1,5	71,5
	Forventet tab på tilgodehavender til inddrivelse	-44,9	4,8	-40,1
	Samlede tilgodehavender	66,6	11,5	78,2
17.61.05.10.	Forskudsvis udbetaling af børnebidrag mv.			
	Tilgodehavender Udbetaling Danmark	1.033,0	125,9	1.158,9
	Tilgodehavender til inddrivelse	15.248,5	433,3	15.681,7
	Forventet tab på tilgodehavender til inddrivelse	-9.129,0	-1.355,2	-10.484,2
	Samlede tilgodehavender	7.152,6	-796,1	6.356,5
17.62.01.10.	Boligydelser til pensionister			

<i>mio. kr.</i>		Specifikation af balancen for regnskabsåret		
	Tilgodehavender Udbetaling Danmark	145,9	-17,6	128,2
	Tilgodehavender til inddrivelse	31,5	-0,9	30,6
	Forventet tab på tilgodehavender til inddrivelse	-15,1	-8,9	-24,0
	Samlede tilgodehavender	162,3	-27,4	134,9
17.62.02.10.	<b>Boligsikring</b>			
	Tilgodehavender Udbetaling Danmark	401,2	-189,7	211,5
	Tilgodehavender til inddrivelse	346,4	27,1	373,5
	Forventet tab på tilgodehavender til inddrivelse	-124,1	-113,7	-237,8
	Samlede tilgodehavender	623,5	-276,4	347,1
17.63.03.10.	<b>Efterlevelseshjælp*</b>			
	Tilgodehavender Udbetaling Danmark	0,0	0,0	0,0
	Tilgodehavender til inddrivelse	-	-	-
	Forventet tab på tilgodehavender til inddrivelse	-	-	-
	Samlede tilgodehavender	0,0	0,0	0,0
17.64.01.10.	<b>Folkepension til pensionister</b>			
	Tilgodehavender Udbetaling Danmark	420,9	-16,7	404,1
	Tilgodehavender til inddrivelse	75,5	-7,6	67,9
	Forventet tab på tilgodehavender til inddrivelse	-52,4	7,0	-45,3
	Samlede tilgodehavender	444,0	-17,3	426,7
17.64.01.20. + 17.64.06.40.	<b>Pensionister i udlandet</b>			
	Tilgodehavender Udbetaling Danmark	46,6	6,5	53,2
	Tilgodehavender til inddrivelse	4,7	0,1	4,7
	Forventet tab på tilgodehavender til inddrivelse	-4,4	-0,1	-4,6
	Samlede tilgodehavender	46,9	6,5	53,3
17.64.05.10.	<b>Førtidspension med 35 pct. Refusion*</b>			
	Tilgodehavender Udbetaling Danmark	147,3	44,5	191,7
	Tilgodehavender til inddrivelse	-	-	-
	Forventet tab på tilgodehavender til inddrivelse	-	-	-
	Samlede tilgodehavender	147,3	44,5	191,7
17.64.13.10. + 17.64.13.30.	<b>Seniorpension*</b>			
	Tilgodehavender Udbetaling Danmark	0,3	4,4	4,7
	Tilgodehavender til inddrivelse	-	-	-
	Forventet tab på tilgodehavender til inddrivelse	-	-	-
	Samlede tilgodehavender	0,3	4,4	4,7
17.64.16.10.	<b>Tidlig pension</b>			
	Tilgodehavender Udbetaling Danmark	0,0	1,0	1,0
	Tilgodehavender til inddrivelse	-	-	-

<i>mio. kr.</i>	Specifikation af balancen for regnskabsåret		
Forventet tab på tilgodehavender til inddrivelse	-	-	-
Samlede tilgodehavender	0,0	1,0	1,0

Note: Oversigten vedrører alle konti, hvor der er tilgodehavender enten under opkrævning hos Udbetaling eller under inddrivelse hos Gældsstyrelsen. De samlede tilgodehavender er en afrunding af de faktiske regnskabstal lagt sammen. Derfor vil en summering af de afrundede tal for ”Tilgodehavender Udbetaling Danmark”, ”Tilgodehavender til inddrivelse” og ”Forventet tab på tilgodehavender til inddrivelse” ikke nødvendigvis give præcist samme tal som ”Samlede tilgodehavender”.

\* Konti uden tilgodehavender overdraget til inddrivelse hos restancemyndigheden, men udelukkende tilgodehavender registreret i Udbetaling Danmark.

\*\* Konti hvis tilgodehavenders kursværdi er indeholdt i kursværdien for § 17.64.01.10. Folkepension til pensionister.

\*\*\* Kursværdien på kontoens tilgodehavende er baseret på væsentlig usikkerhed, da en mængde af kontoens fordringer potentielt er forældede. Det skyldes at forældelseslovens særlige 10-årige forældelsesfrist finder anvendelse for underholdsbidrag, der er under inddrivelse, jf. § 8, 1. pkt. Som følge heraf kan det ikke udelukkes, at en andel af kravene vedr. børnebidrag potentielt kan være forældede, fordi der i forbindelse med administration af forældelse ikke er taget højde for den 10-årige forældelsesfrist. Forældelsesrisikoen er afgrænset til en subpopulation med en nominal værdi på ca. 4,3 mia. kr. Det vil sige at størstedelen af tilgodehavenderne på ordningen ikke er i risiko for forældelse efter forældelseslovens § 8, 1. pkt. UDK og Gældsstyrelsen er i gang med at undersøge hvilke krav der er forældede, hvorfor det præcise omfang af sagen ikke kendes på nuværende tidspunkt.



## 4.12. Oversigt over regnskab for lovbundne ordninger

Dette bilag indeholder en oversigt over regnskab for de lovbundne ordninger. Oversigten er delt op i seks tabeller for hvert hovedområde på finansloven med lovbundne ordninger. Således fremgår ordninger vedr. fællesudgifter af tabel 1, ordninger vedr. arbejdsmiljø af tabel 2, ordninger vedr. arbejdsmarkedsrelateret forsørgelse af tabel 3, ordninger vedr. arbejdsmarkedsservice af tabel 4, ordninger vedr. fastholdelse af tabel 5 og ordninger vedr. sociale pensioner, boligstøtte og børnetilskud mv. af tabel 6.

**Tabel 1: Oversigt over regnskab for lovbundne ordninger på hovedområdet: Fællesudgifter**

(løbende priser)	2022 Regnskab	FL2023 (B+TB)	2023 Regnskab	Forskel	Pct.
<b>17.11.02. ILO</b>					
Statsregnskab/bevilling (mio. kr.) i alt	13,8	15,3	14,4	0,9	-6
<b>17.19.32. Tilskud til Lønmodtagernes Garantifond</b>					
Statsregnskab/bevilling (mio. kr.)	183,9	174,4	174,4	0,0	0

**Tabel 2: Oversigt over regnskab for lovbundne ordninger på hovedområdet: Arbejdsmiljø **Fejl!****

**Ugyldig kæde.**<sup>1</sup> Aktiviteten er opgjort på baggrund af Arbejdsmarkedets Erhvervssikring (AES) som opdateret primo februar 2024.

<sup>2</sup> Den gennemsnitlige udgift er beregnet som statsregnskabet fordelt på antal helårspersoner.

Kilde: Statsregnskabet, Arbejdsmarkedets Erhvervssikring (AES) og egne beregninger.

**Tabel 3: Oversigt over regnskab for lovbundne ordninger på hovedområdet: Arbejdsmarkedsrelaterede forsørgelse**

(løbende priser)	2022 Regnskab	FL2023 (B+TB)	2023 Regnskab	Forskel	Pct.
<b>17.31.18. Engangsbeløb til modtagere af ældrechecken, visse SU-modtagere og personer på tilbagetrækningsordninger, som kompensation for stigende priser</b>					
Statsregnskab/bevilling (mio. kr.)	722,1	2.803,1	2.725,3	-77,8	-3
Aktivitet (helårspersoner) <sup>1</sup>	291.958	896.062	901.475	5.413	1
Gns. udgifter (brutto kr.) <sup>2</sup>	2.473	3.128	3.023	-105	-3
<b>17.31.20. Obligatorisk pensionsordning for modtagere af ledighedsafhængige indkomst-overførsler</b>					
Statsregnskab/bevilling (mio. kr.)	105,1	215,4	190,2	-25,2	-12
Regulering (mio. kr.)	3,5	0,0	-1,8	0,0	0
Netto i året (mio. kr.)	108,6	215,4	188,4	-27,0	-13
<b>17.31.21. Obligatorisk pensionsordning for modtagere af øvrige indkomstoverførsler</b>					
Statsregnskab/bevilling (mio. kr.) i alt	243,7	629,5	598,3	-31,2	-5
Regulering (mio. kr.)	6,8	0,0	2,3	0,0	0
Nettoforbrug i året (mio. kr.)	250,5	629,5	600,6	-28,9	-5
Heraf 17.31.21.10. Obligatorisk pensionsordning for modtagere af øvrige indkomstoverførsler					
Statsregnskab/bevilling (mio. kr.)	225,6	555,4	500,1	-55,3	-10
Regulering (mio. kr.)	6,9	0,0	4,1	0,0	0
Netto i året (mio. kr.)	232,5	555,4	504,2	-51,2	-9
Heraf 17.31.21.20. Tillæg til arbejdsgiver refusion					
Statsregnskab/bevilling (mio. kr.)	18,1	74,1	98,2	24,1	33
Regulering (mio. kr.)	-0,1	0,0	-1,8	0,0	0
Netto i året (mio. kr.)	18,0	74,1	96,4	22,3	30
<b>17.31.24. ATP-bidrag for modtagere af dagpenge</b>					
Statsregnskab/bevilling (mio. kr.) i alt	-201,8	206,8	139,7	-67,1	-32
Aktivitet (helårspersoner) i alt	61.508	72.841	68.417	-4.425	-6
Heraf 17.31.24.10. ATP-indbetaling					
Statsregnskab/bevilling (mio. kr.)	313,4	371,2	348,7	-22,5	-6
Aktivitet (helårspersoner) <sup>3</sup>	61.508	72.841	68.417	-4.425	-6
Gns. udgifter (brutto kr.) <sup>4</sup>	5.096	5.096	5.096	0	0
Heraf 17.31.24.20. Bidrag fra a-kasser (indtægt)					
Statsregnskab/bevilling (mio. kr.)	-202,3	-161,2	-157,0	4,2	-3
Heraf 17.31.24.30. Indbetaling fra arbejdsgivere (indtægt)					
Statsregnskab/bevilling (mio. kr.)	-207,0	-161,2	-210,0	-48,8	30
Heraf 17.31.24.40. Efterregulering i bidrag fra a-kasser og arbejdsgivere (indtægt)					
Statsregnskab/bevilling (mio. kr.)	-155,4	107,5	107,5	0,0	0
Heraf 17.31.24.50. Arbejdsgiverkompensation vedr. samtidighedsferie					
Statsregnskab/bevilling (mio. kr.)	49,4	50,5	50,5	0,0	0
<b>17.31.28. ATP-bidrag for modtagere af kontanthjælp *</b>					
Statsregnskab/bevilling (mio. kr.)	71,1	87,6	61,7	-25,9	-30

(løbende priser)	2022 Regnskab	FL2023 (B+TB)	2023 Regnskab	Forskel	Pct.
Regulering (mio. kr.)	0,9	0,0	0,0	0,0	0
Netto i året (mio. kr.)	72,0	87,6	61,7	-25,9	-30
Aktivitet (helårspersoner) <sup>3</sup>	31.729	38.640	27.206	-11.433	-30
Gns. udgifter (brutto kr.) <sup>4</sup>	2.268	2.268	2.268	0	0
<b>17.31.29. ATP-bidrag for modtagere af sygedagpenge</b>					
Statsregnskab/bevilling (mio. kr.) i alt	99,0	36,3	49,4	13,1	36
Regulering (mio. kr.)	1,2	0,0	0,2	0,0	0
Nettoforbrug i året (mio. kr.)	100,2	36,3	49,6	13,3	37
Heraf 17.31.29.10. ATP-bidrag for modtagere af sygedagpenge					
Statsregnskab/bevilling (mio. kr.)	149,5	150,0	148,8	-1,2	-1
Regulering (mio. kr.)	1,2	0,0	0,2	0,0	0
Netto i året (mio. kr.)	150,7	150,0	149,0	-1,0	-1
Aktivitet (helårspersoner) <sup>5</sup>	28.972	28.846	28.651	-195	-1
Gns. udgifter (brutto kr.) <sup>6</sup>	5.200	5.200	5.200	0	0
Heraf 17.31.29.20. Bidrag fra arbejdsgivere					
Statsregnskab/bevilling (mio. kr.)	-138,5	-148,1	-133,8	14,3	-10
Heraf 17.31.29.30 Efterregulering i bidrag fra arbejdsgivere					
Statsregnskab/bevilling (mio. kr.)	56,5	-14,1	-14,1	0,0	0
Heraf 17.31.29.40 Arbejdsgiverkompensation vedr. samtidighedsferie					
Statsregnskab/bevilling (mio. kr.)	31,5	48,5	48,5	0,0	0
<b>17.31.32. ATP-bidrag for modtagere af barselsdagpenge</b>					
Statsregnskab/bevilling (mio. kr.) i alt	-5,1	48,7	14,8	-33,9	-70
Heraf 17.31.32.10. ATP-bidrag for modtagere af barselsdagpenge					
Statsregnskab/bevilling (mio. kr.)	115,6	131,0	97,9	-33,1	-25
Aktivitet (helårspersoner) <sup>3</sup>	22.232	25.192	18.823	-6.369	-25
Gennemsnitlig udgift (brutto, kr.) <sup>4</sup>	5.200	5.200	5.200	0	0
Heraf 17.31.32.20. Bidrag fra arbejdsgivere					
Statsregnskab/bevilling (mio. kr.)	-143,3	-127,9	-128,7	-0,8	1
Heraf 17.31.32.30. Efterregulering i bidrag fra arbejdsgivere					
Statsregnskab/bevilling (mio. kr.)	22,6	3,7	3,7	0,0	0
Heraf 17.31.32.40. Arbejdsgiverkompensation vedr. samtidighedsferie					
Statsregnskab/bevilling (mio. kr.)	30,3	41,9	41,9	0,0	0
<b>17.31.34. ATP-bidrag for modtagere af ressourceforløbsydelse under ressourceforløb</b>					
Statsregnskab/bevilling (mio. kr.)	45,4	47,3	38,3	-9,0	-19
Regulering (mio. kr.)	-0,7	0,0	-0,1	0,0	0
Netto i året (mio. kr.)	44,7	47,3	38,2	-9,1	-19
Aktivitet (helårspersoner) <sup>5</sup>	19.709	20.866	16.828	-4.038	-19
Gns. udgifter (brutto kr.) <sup>6</sup>	2.268	2.268	2.268	0	0
<b>17.31.35. ATP-bidrag for modtagere af ressourceforløbsydelse under jobafklaringsforløb</b>					
Statsregnskab/bevilling (mio. kr.) i alt	11,2	30,3	37,0	6,7	22

(løbende priser)	2022 Regnskab	FL2023 (B+TB)	2023 Regnskab	Forskel	Pct.
Regulering (mio. kr.)	-0,7	0,0	-0,9	0,0	0
Nettoforbrug i året (mio. kr.)	10,5	30,3	36,1	5,8	19
Heraf 17.31.35.10. ATP-bidrag for modtagere af ressourceforløbsydelse under jobafklaringsforløb					
Statsregnskab/bevilling (mio. kr.)	41,2	31,5	43,7	12,2	39
Regulering (mio. kr.)	-0,7	0,0	-0,9	0,0	0
Netto i året (mio. kr.)	40,5	31,5	42,8	11,3	36
Aktivitet (helårspersoner) <sup>5</sup>	17.839	13.888	18.886	4.998	36
Gns. udgifter (brutto kr.) <sup>6</sup>	2.268	2.268	2.268	0	0
Heraf 17.31.35.20. Bidrag fra arbejdsgivere					
Statsregnskab/bevilling (mio. kr.)	-52,6	-31,5	-37,0	-5,5	17
Aktivitet (helårspersoner) <sup>5</sup>	23.201	13.888	16.314	2.426	17
Gns. udgifter (brutto kr.) <sup>6</sup>	-2.268	-2.268	-2.268	0	0
Heraf 17.31.35.30 Efterregulering i bidrag fra arbejdsgivere					
Statsregnskab/bevilling (mio. kr.)	11,8	20,0	20,0	0,0	0
Heraf 17.31.35.40 Arbejdsgiverkompensation vedr. samtidighedsferie					
Statsregnskab/bevilling (mio. kr.)	10,9	10,3	10,3	0,0	0
<b>17.31.37. ATP-bidrag for modtagere af revaliderings- og ledighedsydelse</b>					
Statsregnskab/bevilling (mio. kr.)	33,5	35,2	35,7	0,5	1
Regulering (mio. kr.)	-0,4	0,0	0,8	0,0	0
Netto i året (mio. kr.)	33,1	35,2	36,5	1,3	4
Aktivitet (helårspersoner) <sup>5</sup>	14.613	15.515	16.097	582	4
Gns. udgifter (brutto kr.) <sup>6</sup>	2.268	2.268	2.268	0	0
<b>17.31.38. ATP-bidrag for modtagere af delpension</b>					
Statsregnskab/bevilling (mio. kr.)	0,0	0,1	0,0	-0,1	-100
<b>17.31.39. ATP-bidrag for personer i fleksjob</b>					
Statsregnskab/bevilling (mio. kr.)	177,3	203,6	197,3	-6,3	-3
Regulering (mio. kr.)	4,4	0,0	-3,9	0,0	0
Netto i året (mio. kr.) <sup>7</sup>	181,7	203,6	193,4	-10,2	-5
Aktivitet (helårspersoner) <sup>8</sup>	72.930	81.140	78.408	-2.732	-3
Gns. udgifter (brutto kr.) <sup>9</sup>	2.491	2.509	2.466	-43	-2
<b>17.31.41. Berigtigelser vedrørende refusion af kommunale udgifter</b>					
Statsregnskab/bevilling (mio. kr.) i alt	35,5	40,6	40,6	0,0	0
Heraf 17.31.41.10. Berigtigelser					
Statsregnskab/bevilling (mio. kr.)	36,2	40,7	40,7	0,0	0
Heraf 17.31.41.20. Afløb og efterbetalinger					
Statsregnskab/bevilling (mio. kr.)	-0,8	-0,1	-0,1	0,0	47
<b>17.31.51. Medlemsbidrag fra arbejdsløshedskasser</b>					
Statsregnskab/bevilling (mio. kr.) i alt	-5.281,2	-10.012,3	-10.022,8	-10,5	0,1
Antal bidragsydere i 1.000 i alt	2.479	2.396	2.398	3	0

(løbende priser)	2022 Regnskab	FL2023 (B+TB)	2023 Regnskab	Forskel	Pct.
Gns. bidrag (brutto kr.) i alt <sup>6</sup>	-2.130	-4.179	-4.179	0	0
Heraf 17.31.51.10.30. Skatter og afgifter (det obligatoriske medlemsbidrag, indtægt)					
Statsregnskab/bevilling (mio. kr.)	-9.219,9	-9.392,4	-9.364,7	27,7	0
Antal bidragsydere i 1.000 <sup>5</sup>	2.165	2.154	2.156	1	0
Gns. bidrag (brutto kr.) <sup>6</sup>	-4.258	-4.360	-4.344	15	0
Heraf 17.31.51.10.34. Øvrige overførselsindtægter (frivilligt efterlønsbidrag, indtægt)					
Statsregnskab/bevilling (mio. kr.)	-1.657,5	-1.535,0	-1.543,8	-8,8	1
Antal bidragsydere i 1.000 <sup>5</sup>	266	241	243	2	1
Gns. bidrag (brutto kr.) <sup>6</sup>	-6.231	-6.361	-6.355	7	0
Heraf 17.31.51.10.44. Udgifter (tilbagebetaling af efterlønsbidrag, udgift)					
Statsregnskab/bevilling (mio. kr.)	929,8	915,1	884,5	-30,6	-3
Heraf 17.31.51.20. Tilbagebetaling af efterlønsbidrag, udgift					
Statsregnskab/bevilling (mio. kr.)	4.666,4	0,0	1,2	1,2	0
Antal bidragsydere i 1.000 <sup>5</sup>	48	0	0	0	0
Gns. bidrag (brutto kr.) <sup>6</sup>	97.672	0	0	0	0
<b>17.31.55. Forsikringsordninger vedrørende dagpenge ved sygdom</b>					
Bevilling/Forbrug (mio. kr.) Indtægter i alt	-387,6	-581,8	-559,1	22,7	-4
Bevilling/Forbrug (mio. kr.) Udgifter i alt	10,9	14,3	3,0	-11,3	-79
Heraf 17.31.55.10. Bidrag fra frivilligt forsikrede					
Bevilling/Forbrug (mio. kr.) Indtægter	-133,5	-175,0	-163,3	11,7	-7
Bevilling/Forbrug (mio. kr.) Udgifter	0,4	1,0	-0,9	-1,9	-194
Heraf 17.31.55.20. Bidrag fra forsikrede mindre arbejdsgivere					
Bevilling/Forbrug (mio. kr.) Indtægter	-254,1	-406,8	-395,9	10,9	-3
Bevilling/Forbrug (mio. kr.) Udgifter	10,5	13,3	4,0	-9,3	-70
<b>17.32.01. Dagpenge ved arbejdsløshed</b>					
Statsregnskab/bevilling (mio. kr.) i alt	3.288,1	5.326,0	5.921,1	595,1	11
Aktivitet (helårspersoner) i alt <sup>5</sup>	63.203	71.561	70.333	-1.228	-2
Heraf 17.32.01.10. Statsanerkendte arbejdsløsheds-kasser, dagpengeudgifter					
Statsregnskab/bevilling (mio. kr.)	13.014,3	15.618,6	15.020,2	-598,4	-4
Aktivitet (helårspersoner) <sup>5</sup>	63.203	71.561	70.333	-1.228	-2
Gns. udgifter (brutto kr.) <sup>6</sup>	209.929	218.256	213.558	-4.698	-2
Heraf 17.32.01.20. Kommunal medfinansiering af dagpenge ved arbejdsløshed (indtægt)					
Statsregnskab/bevilling (mio. kr.)	-9.726,3	-10.292,6	-9.099,1	1.193,5	-12
<b>17.32.02. Feriedagpenge</b>					
Statsregnskab/bevilling (mio. kr.)	514,2	337,8	504,3	166,5	49
Aktivitet (antal personer) <sup>5</sup>	42.900	38.500	65.075	26.575	62
Aktivitet (helårspersoner) <sup>8</sup>	2.497	1.585	2.248	663	42
Gns. udgift pr. helårsperson (brutto kr.) <sup>6</sup>	209.929	213.062	224.333	11.271	5
<b>17.32.03. Lån til uddannelsesløft</b>					
Statsregnskab/bevilling (mio. kr.) Indtægter i alt	-3,5	-3,7	-4,0	-0,3	7

(løbende priser)	2022 Regnskab	FL2023 (B+TB)	2023 Regnskab	Forskel	Pct.
Statsregnskab/bevilling (mio. kr.) udgifter i alt	3,7	3,7	4,0	0,3	7
Heraf 17.32.03.10. Lån til uddannelsesløft					
Statsregnskab/bevilling (mio. kr.) Indtægter i alt	-0,9	-1,1	-1,0	0,1	-7
Statsregnskab/bevilling (mio. kr.) udgifter i alt	1,1	1,2	1,3	0,1	8
Heraf 17.32.03.15. Lån til uddannelsesløft (Udbetaling Danmark)					
Statsregnskab/bevilling (mio. kr.) Indtægter i alt	-0,7	-0,6	-0,6	0,0	6
Statsregnskab/bevilling (mio. kr.) udgifter i alt	0,9	0,7	1,1	0,4	63
Heraf 17.32.03.20 Genudlån					
Statsregnskab/bevilling (mio. kr.) Indtægter i alt	-1,9	-2,0	-2,3	-0,3	15
Statsregnskab/bevilling (mio. kr.) udgifter i alt	1,7	1,8	1,5	-0,3	-15
<b>17.32.04. Forrentning af lån til uddannelsesløft</b>					
Statsregnskab/bevilling (mio. kr.) Indtægter i alt	-0,1	-0,1	-0,1	0,0	0
Statsregnskab/bevilling (mio. kr.) udgifter i alt	0,1	0,1	0,1	0,0	0
Heraf 17.32.04.10. Renter af lån til uddannelsesløft					
Statsregnskab/bevilling (mio. kr.) Indtægter	0,0	-0,1	-0,1	0,0	0
Statsregnskab/bevilling (mio. kr.) Udgifter	0,0	0,1	0,1	0,0	0
Heraf 17.32.04.20. Renter af lån til uddannelsesløft (Adm. Af Udbetaling Danmark)					
Statsregnskab/bevilling (mio. kr.) Indtægter	-0,1	-0,1	0,0	0,1	-100
Statsregnskab/bevilling (mio. kr.) Udgifter	0,1	0,0	0,0	0,0	0
Heraf 17.32.04.30. Forrentning af genudlån					
Statsregnskab/bevilling (mio. kr.) udgifter i alt	0,0	0,1	0,0	-0,1	-100
<b>17.32.05.10. Tab på lån til Uddannelsesløft</b>					
Statsregnskab/bevilling (mio. kr.)	0,0	0,1	0,0	-0,1	-95
<b>17.35.02. Tilbagebetalinger</b>					
Statsregnskab/bevilling (mio. kr.)	-3,0	-3,2	-3,0	0,2	-8
Regulering (mio. kr.)	-0,9	0,0	0,6	0,0	0
Netto i året (mio. kr.)	-3,9	-3,2	-2,3	0,9	-27
<b>17.35.11. Kontanthjælp og uddannelseshjælp</b>					
Statsregnskab/bevilling (mio. kr.) i alt	2.263,7	2.535,2	2.224,0	-311,2	-12
Aktivitet (helårspersoner) i alt <sup>5</sup>	76.748	84.308	74.305	-10.003	-12
<b>17.35.11.10-25 Kontanthjælp</b>					
Statsregnskab/bevilling (mio. kr.) i alt	1.543,5	1.767,0	1.491,6	-275,4	-16
Aktivitet (helårspersoner) i alt <sup>5</sup>	47.885	53.860	45.348	-8.512	-16
Offentlig gennemsnitlig udgift (kr.) i alt <sup>6</sup>	145.700	149.218	143.738	-5.480	-4
Heraf 17.35.11.10. Kontanthjælp med 80 pct. refusion					
Statsregnskab/bevilling (mio. kr.)	65,1	66,0	78,4	12,4	19
Aktivitet (helårspersoner) <sup>5</sup>	559	554	682	128	23
Heraf 17.35.11.15. Kontanthjælp med 40 pct. refusion					
Statsregnskab/bevilling (mio. kr.)	136,1	149,2	178,9	29,7	20
Aktivitet (helårspersoner) <sup>5</sup>	2.336	2.500	3.112	612	24

(løbende priser)	2022 Regnskab	FL2023 (B+TB)	2023 Regnskab	Forskel	Pct.
Heraf 17.35.11.20. Kontanthjælp med 30 pct. refusion					
Statsregnskab/bevilling (mio. kr.)	93,7	106,6	119,0	12,4	12
Aktivitet (helårspersoner) <sup>5</sup>	2.144	2.380	2.760	380	16
Heraf 17.35.11.25. Kontanthjælp med 20 pct. refusion					
Statsregnskab/bevilling (mio. kr.)	1.248,5	1.445,2	1.115,3	-329,9	-23
Aktivitet (helårspersoner) <sup>5</sup>	42.846	48.426	38.794	-9.632	-20
<b>17.35.11.30-45 Uddannelseshjælp</b>					
Statsregnskab/bevilling (mio. kr.) i alt	720,2	768,2	732,4	-35,8	-5
Aktivitet (helårspersoner) i alt <sup>5</sup>	28.863	30.448	28.957	-1.491	-5
Offentlig gennemsnitlig udgift (kr.) i alt <sup>6</sup>	101.170	102.972	100.525	-2.447	-2
Heraf 17.35.11.30. Uddannelseshjælp med 80 pct. refusion					
Statsregnskab/bevilling (mio. kr.)	61,0	60,3	68,6	8,3	14
Aktivitet (helårspersoner) <sup>5</sup>	754	731	853	122	17
Heraf 17.35.11.35. Uddannelseshjælp med 40 pct. refusion					
Statsregnskab/bevilling (mio. kr.)	120,0	124,7	133,2	8,5	7
Aktivitet (helårspersoner) <sup>5</sup>	2.966	3.030	3.313	283	9
Heraf 17.35.11.40. Uddannelseshjælp med 30 pct. refusion					
Statsregnskab/bevilling (mio. kr.)	91,3	100,7	96,4	-4,3	-4
Aktivitet (helårspersoner) <sup>5</sup>	3.009	3.259	3.195	-64	-2
Heraf 17.35.11.45. Uddannelseshjælp med 20 pct. refusion					
Statsregnskab/bevilling (mio. kr.)	447,9	482,5	434,2	-48,3	-10
Aktivitet (helårspersoner) <sup>5</sup>	22.134	23.428	21.596	-1.832	-8
<b>17.35.20. Særlig støtte til modtagere af kontanthjælp m.fl.</b>					
Statsregnskab/bevilling (mio. kr.) i alt	47,9	67,0	65,3	-1,7	-3
Heraf 17.35.20.10 Særlig støtte til modtagere af kontanthjælp m.fl.					
Statsregnskab/bevilling (mio. kr.)	286,9	315,1	274,3	-40,8	-13
Regulering (mio. kr.)	0,4	0,0	-0,3	0,0	0
Netto i året (mio. kr.)	287,3	315,1	274,0	-41,1	-13
Aktivitet (helårspersoner) <sup>10</sup>	17.721	19.916	16.680	-3.236	-16
Gns. udgifter (brutto kr.) <sup>6</sup>	16.212	15.821	16.425	604	4
Heraf 17.35.20.20 Kommunal medfinansiering af særlig støtte til modtagere af kontanthjælp m.fl.					
Statsregnskab/bevilling (mio. kr.)	-239,0	-248,1	-209,0	39,1	-16
Aktivitet (helårspersoner) <sup>10</sup>	17.721	19.916	16.680	-3.236	-16
Gns. udgifter (brutto kr.) <sup>6</sup>	-13.490	-12.457	-12.530	-73	1
<b>17.35.22.10-25 Ressourceforløbsydelse under ressourceforløb</b>					
Statsregnskab/bevilling (mio. kr.) i alt	646,8	690,7	566,0	-124,7	-18
Aktivitet (helårspersoner) i alt <sup>5</sup>	20.261	20.866	17.337	-3.529	-17
Offentlig gennemsnitlig udgift (kr.) i alt <sup>6</sup>	158.746	162.343	161.995	-348	0
Heraf 17.35.22.10. Ressourceforløbsydelse under ressourceforløb med 80 pct. refusion.					
Statsregnskab/bevilling (mio. kr.)	0,9	5,4	1,2	-4,2	-78

(løbende priser)	2022 Regnskab	FL2023 (B+TB)	2023 Regnskab	Forskel	Pct.
Aktivitet (helårspersoner) <sup>5</sup>	29	42	9	-33	-78
Heraf 17.35.22.15. Ressourceforløbsydelse under ressourceforløb med 40 pct. refusion.					
Statsregnskab/bevilling (mio. kr.)	3,1	10,8	3,4	-7,4	-69
Aktivitet (helårspersoner) <sup>5</sup>	99	167	52	-115	-69
Heraf 17.35.22.20. Ressourceforløbsydelse under ressourceforløb med 30 pct. refusion.					
Statsregnskab/bevilling (mio. kr.)	4,9	11,2	5,0	-6,2	-55
Aktivitet (helårspersoner) <sup>5</sup>	155	230	103	-127	-55
Heraf 17.35.22.25. Ressourceforløbsydelse under ressourceforløb med 20 pct. refusion.					
Statsregnskab/bevilling (mio. kr.)	637,8	663,3	556,4	-106,9	-16
Aktivitet (helårspersoner) <sup>5</sup>	19.978	20.428	17.173	-3.255	-16
<b>17.35.22.30-45 Ressourceforløbsydelse under jobafklaring</b>					
Statsregnskab/bevilling (mio. kr.) i alt	733,6	738,0	795,5	57,5	8
Aktivitet (helårspersoner) i alt <sup>5</sup>	22.351	21.468	24.014	2.546	12
Offentlig gennemsnitlig udgift (kr.) i alt <sup>6</sup>	151.751	155.223	152.928	-2.295	-1
Heraf 17.35.22.30. Ressourceforløbsydelse under jobafklaring med 80 pct. refusion					
Statsregnskab/bevilling (mio. kr.)	1,8	5,3	2,2	-3,1	-58
Aktivitet (helårspersoner) <sup>5</sup>	54	43	18	-25	-58
Heraf 17.35.22.35. Ressourceforløbsydelse under jobafklaring med 40 pct. refusion					
Statsregnskab/bevilling (mio. kr.)	15,6	21,3	19,4	-1,9	-9
Aktivitet (helårspersoner) <sup>5</sup>	477	343	317	-26	-8
Heraf 17.35.22.40. Ressourceforløbsydelse under jobafklaring med 30 pct. refusion					
Statsregnskab/bevilling (mio. kr.)	138,1	170,9	149,0	-21,9	-13
Aktivitet (helårspersoner) <sup>5</sup>	4.207	3.671	3.248	-423	-12
Heraf 17.35.22.45. Ressourceforløbsydelse under jobafklaring med 20 pct. refusion					
Statsregnskab/bevilling (mio. kr.)	578,1	540,5	624,9	84,4	16
Aktivitet (helårspersoner) <sup>5</sup>	17.613	17.411	20.431	3.020	17
<b>17.35.23. Revalideringsydelse mv.</b>					
Statsregnskab/bevilling (mio. kr.) i alt	79,3	66,0	69,3	3,3	5
Aktivitet (helårspersoner) i alt <sup>5</sup>	1.811	1.433	1.499	67	5
Offentlig gennemsnitlig udgift (kr.) i alt <sup>6</sup>	209.330	213.147	213.808	661	0
Heraf 17.35.23.10. Revalideringsydelse mv. med 80 pct. refusion					
Statsregnskab/bevilling (mio. kr.)	0,6	1,7	1,8	0,1	6
Aktivitet (helårspersoner) <sup>5</sup>	4	10	10	0	5
Heraf 17.35.23.15. Revalideringsydelse mv. med 40 pct. refusion					
Statsregnskab/bevilling (mio. kr.)	3,2	4,1	4,2	0,1	3
Aktivitet (helårspersoner) <sup>5</sup>	38	47	49	2	5
Heraf 17.35.23.20. Revalideringsydelse mv. med 30 pct. refusion					
Statsregnskab/bevilling (mio. kr.)	4,4	4,9	5,1	0,2	4
Aktivitet (helårspersoner) <sup>5</sup>	70	76	79	3	5
Heraf 17.35.23.25. Revalideringsydelse mv. med 20 pct. refusion					



(løbende priser)	2022 Regnskab	FL2023 (B+TB)	2023 Regnskab	Forskel	Pct.
Statsregnskab/bevilling (mio. kr.)	71,2	55,3	58,1	2,8	5
Aktivitet (helårspersoner) <sup>5</sup>	1.700	1.299	1.360	60	5
<b>17.35.24. Forrevalidering på kontant- og uddannelseshjælp</b>					
Statsregnskab/bevilling (mio. kr.) i alt	4,1	2,5	1,6	-0,9	-34
Aktivitet (helårspersoner) i alt <sup>5</sup>	129	100	68	-32	-32
Offentlig gennemsnitlig udgift (kr.) i alt <sup>6</sup>	141.365	119.943	116.506	-3.437	-3
Heraf 17.35.24.10. Forrevalidering på kontant- og uddannelseshjælp med 80 pct. refusion					
Statsregnskab/bevilling (mio. kr.)	0,1	0,0	0,0	0,0	0
Aktivitet (helårspersoner) <sup>5</sup>	1	0	0	0	0
Heraf 17.35.24.15. Forrevalidering på kontant- og uddannelseshjælp med 40 pct. refusion					
Statsregnskab/bevilling (mio. kr.)	0,5	0,1	0,1	0,0	-37
Aktivitet (helårspersoner) <sup>5</sup>	8	2	1	-1	-32
Heraf 17.35.24.20. Forrevalidering på kontant- og uddannelseshjælp med 30 pct. refusion					
Statsregnskab/bevilling (mio. kr.)	0,3	0,1	0,1	0,0	-5
Aktivitet (helårspersoner) <sup>5</sup>	7	4	3	-1	-32
Heraf 17.35.24.25. Forrevalidering på kontant- og uddannelseshjælp med 20 pct. refusion					
Statsregnskab/bevilling (mio. kr.)	3,2	2,3	1,5	-0,8	-35
Aktivitet (helårspersoner) <sup>5</sup>	113	94	64	-30	-32
<b>17.35.25. Ledighedsydelse</b>					
Statsregnskab/bevilling (mio. kr.) i alt	382,5	431,4	445,7	14,3	3
Aktivitet (helårspersoner) i alt <sup>5</sup>	10.014	10.966	10.948	-18	0
Offentlig gennemsnitlig udgift (kr.) i alt <sup>6</sup>	189.089	193.498	201.352	7.854	4
Heraf 17.35.25.10. Ledighedsydelse med 80 pct. refusion					
Statsregnskab/bevilling (mio. kr.)	1,9	2,0	2,1	0,1	5
Aktivitet (helårspersoner) <sup>5</sup>	12	13	14	1	8
Heraf 17.35.25.15. Ledighedsydelse med 40 pct. refusion					
Statsregnskab/bevilling (mio. kr.)	3,4	6,9	3,9	-3,0	-43
Aktivitet (helårspersoner) <sup>5</sup>	45	89	58	-31	-35
Heraf 17.35.25.20. Ledighedsydelse med 30 pct. refusion					
Statsregnskab/bevilling (mio. kr.)	3,5	6,4	4,0	-2,4	-38
Aktivitet (helårspersoner) <sup>5</sup>	61	111	69	-42	-38
Heraf 17.35.25.25. Ledighedsydelse med 20 pct. refusion					
Statsregnskab/bevilling (mio. kr.)	373,8	416,1	435,7	19,6	5
Aktivitet (helårspersoner) <sup>5</sup>	9.896	10.753	10.948	195	2
<b>17.37.01. Dagpenge ved barsel</b>					
Statsregnskab/bevilling (mio. kr.)	11.957,6	12.526,9	11.785,2	-741,7	-6
Aktivitet (helårspersoner) <sup>1</sup>	52.215	53.833	51.480	-2.353	-4
Gns. udgifter (brutto kr.) <sup>6</sup>	233.471	232.699	228.927	-3.772	-2
<b>17.37.11.20 Orlov til pasning af syge børn</b>					
Statsregnskab/bevilling (mio. kr.)	94,0	84,8	96,8	12,0	14

(løbende priser)	2022 Regnskab	FL2023 (B+TB)	2023 Regnskab	Forskel	Pct.
<b>17.38.11. Dagpenge ved sygdom</b>					
Statsregnskab/bevilling (mio. kr.) i alt	6.956,7	5.517,7	5.520,5	2,8	0
Aktivitet (helårspersoner) i alt (underkonto 10-25) <sup>11</sup>	91.809	80.134	85.858	5.725	7
Offentlig gennemsnitlig udgift (kr.) i alt (underkonto 10-25) <sup>6</sup>	0	0	0	0	0
<b>Heraf 17.38.11.10. Sygedagpenge med 80 pct. refusion</b>					
Statsregnskab/bevilling (mio. kr.)	3.047,9	1.641,3	1.597,0	-44,3	-3
Aktivitet (helårspersoner) <sup>11</sup>	40.026	11.258	11.674	416	4
<b>Heraf 17.38.11.15. Sygedagpenge med 40 pct. refusion</b>					
Statsregnskab/bevilling (mio. kr.)	2.302,4	2.292,1	2.337,3	45,2	2
Aktivitet (helårspersoner) <sup>11</sup>	30.236	31.441	34.171	2.730	9
<b>Heraf 17.38.11.20. Sygedagpenge med 30 pct. refusion</b>					
Statsregnskab/bevilling (mio. kr.)	701,1	758,3	754,4	-3,9	-1
Aktivitet (helårspersoner) <sup>11</sup>	9.207	13.870	14.706	836	6
<b>Heraf 17.38.11.25. Sygedagpenge med 20 pct. refusion</b>					
Statsregnskab/bevilling (mio. kr.)	939,6	858,9	865,5	6,6	1
Aktivitet (helårspersoner) <sup>11</sup>	12.340	23.565	25.307	1.742	7
<b>Heraf 17.38.11.30.</b>					
Statsregnskab/bevilling (mio. kr.)	-34,3	-32,9	-33,7	-0,8	2
<b>Heraf 17.38.11.35. Sygedagpenge i øvrigt</b>					
Statsregnskab/bevilling (mio. kr.)	0,0	0,0	0,0	0,0	0

<sup>1</sup> Aktiviteten er opgjort på baggrund af oplysninger fra ATP og Udbetaling Danmark.

<sup>2</sup> Den gennemsnitlige udbetaling afspejler det vægtede gennemsnit af de udbetalte ydelser (ældrechecksmodtagere, engangsbeløb til modtagere af tilbagebetalingsordninger samt SU-modtagere).

<sup>3</sup> Aktiviteten er beregnet på baggrund af statsregnskabet og den fastsatte sats.

<sup>4</sup> Den gennemsnitlige udgift er fastsat ved regler.

<sup>5</sup> Aktiviteten er opgjort på baggrund af Jobindsats.dk (som opdateret primo februar 2024).

<sup>6</sup> Den gennemsnitlige udgift er beregnet som statsregnskabet fordelt på antal helårspersoner.

<sup>7</sup> Nettoforbruget er beregnet ved at korrigere for efterreguleringer i regnskabstallene. Ved reguleringen af regnskabstallet for 2023 er der således foretaget en modregning af den endelige restafregning vedrørende 2022 og medregning af den foreløbige restafregning for 2023. Den endelige restafregning for 2023 foreligger i sommeren 2024.

<sup>8</sup> Aktiviteten er opgjort på baggrund af særudtræk.

<sup>9</sup> Den gennemsnitlige udgift er baseret på en timesats, som er fastsat ved regler, og et timetal, der varierer fra person til person.

<sup>10</sup> Aktiviteten er opgjort på baggrund af Ydelsesrefusion.

<sup>11</sup> Aktiviteten i alt er opgjort i helårspersoner på baggrund af jobindsats.dk (opgjort februar 2024). Aktiviteten er efterfølgende fordelt på de fire underkonti på baggrund af vægtfordelingen af de offentlige udgifter på underkonti.

Kilde: Statsregnskabet, FL23, LIS Refusion, refusionsanmeldelser, Jobindsats.dk og egne beregninger.

**Tabel 4: Oversigt over regnskab for lovbundne ordninger på hovedområdet: Arbejdsmarkedsservice**

(løbende priser)	2022 Regnskab	FL2023 (B+TB)	2023 Regnskab	Forskel	Pct.
<b>17.41.41. Renter</b>					
Bevilling/Forbrug (mio. kr.) Indtægter i alt	-18,6	-17,6	-20,4	-1,8	10
Bevilling/Forbrug (mio. kr.) Udgifter i alt	0,1	0,5	0,1	-0,4	-80
Heraf 17.41.41.10. Arbejdsløshedskasser					
Bevilling/Forbrug (mio. kr.) Indtægter	-18,4	-17	-19,4	-2,4	14
Bevilling/Forbrug (mio. kr.) Udgifter	0	0,3	0,1	-0,2	-67
Heraf 17.41.41.20. Øvrige ministerområde					
Bevilling/Forbrug (mio. kr.) Indtægter	-0,2	-0,6	-1	-0,4	67
Bevilling/Forbrug (mio. kr.) Udgifter	0,1	0,2	0	-0,2	-100
<b>17.46.03. Refusion af driftsudgifter ved aktivering af dagpenge-, kontanthjælps- og uddannelseshjælpsmodtagere</b>					
Statsregnskab/bevilling (mio. kr.)	0,0	0,0	0,0	0,0	0
Regulering (mio. kr.)	0,0	0,0	0,0	0,0	0
Netto i året (mio. kr.)	0,0	0,0	0,0	0,0	0
<b>17.46.04. Refusion af driftsudgifter og mentorudgifter ved ressourceforløb og jobafklaringsforløb</b>					
Statsregnskab/bevilling (mio. kr.) i alt	224,8	151,8	160,0	8,2	5
Regulering (mio. kr.)	-39,2	0,0	14,7	0,0	0
Nettoforbrug i året (mio. kr.)	185,5	151,8	174,7	22,9	15
Heraf 17.46.04.20 Refusion af driftsudgifter ved aktivering og ressourceforløb					
Statsregnskab/bevilling (mio. kr.)	53,4	0,0	-3,6	-3,6	0
Regulering (mio. kr.)	-45,8	0,0	5,6	0,0	0
Netto i året (mio. kr.)	7,6	0,0	2,0	2,0	0
Heraf 17.46.04.30 Refusion af mentorudgifter ved ressourceforløb					
Statsregnskab/bevilling (mio. kr.)	12,8	0,0	-5,0	-5,0	0
Regulering (mio. kr.)	-9,8	0,0	5,3	0,0	0
Netto i året (mio. kr.)	2,9	0,0	0,3	0,3	0
Heraf 17.46.04.40. Refusion af driftsudgifter ved jobafklaringsforløb					
Statsregnskab/bevilling (mio. kr.)	141,7	135,6	155,9	20,3	15
Regulering (mio. kr.)	16,2	0,0	3,0	0,0	0
Netto i året (mio. kr.)	157,9	135,6	158,9	23,3	17
Aktivitet (helårspersoner) <sup>1</sup>	763	627	553	-74	-12
Gns. udgifter (brutto kr.) <sup>2</sup>	413.922	432.657	432.657	0	0
Heraf 17.46.04.50. Refusion af mentorudgifter ved jobafklaringsforløb					
Statsregnskab/bevilling (mio. kr.)	17,0	16,2	12,7	-3,5	-22
Regulering (mio. kr.)	0,1	0,0	0,9	0,0	0
Netto i året (mio. kr.) <sup>1</sup>	17,1	16,2	13,6	-2,6	-16
<b>17.46.07. Refusion af driftsudgifter ved aktivering af revalidender og modtagere af sygedagpenge og ledighedsydelse</b>					
Statsregnskab/bevilling (mio. kr.)	-1,8	0,0	0,1	0,1	0
Regulering (mio. kr.)	1,9	0,0	-0,1	0,0	0

(løbende priser)	2022 Regnskab	FL2023 (B+TB)	2023 Regnskab	Forskel	Pct.
Netto i året (mio. kr.) <sup>3</sup>	0,1	0,0	0,0	0,0	0
<b>17.46.08. Uddannelsesløft med ret til en erhvervsuddannelse</b>					
Statsregnskab/bevilling (mio. kr.)	35,0	51,1	17,0	-34,1	-67
Regulering (mio. kr.)	-3,8	0,0	-1,6	0,0	0
Netto i året (mio. kr.) <sup>3</sup>	31,2	51,1	15,5	-35,6	-70
Aktivitet (helårspersoner) <sup>4</sup>	741	568	388	-180	-32
Gns. udgifter (brutto kr.) <sup>2</sup>	52.596	112.397	49.878	-62.518	-56
<b>17.46.18. Refusion af hjælpemidler m.v. til ledige og beskæftigede</b>					
Statsregnskab/bevilling (mio. kr.) i alt	65,9	62,3	60,2	-2,1	-3
Regulering (mio. kr.)	-3,3	0,0	-0,1	0,0	0
Nettoforbrug i året (mio. kr.) <sup>3</sup>	62,6	62,3	60,1	-2,2	-4
Heraf 17.46.18.10. Forsikrede ledige og forsikrede beskæftigede					
Statsregnskab/bevilling (mio. kr.)	14,3	14,9	14,1	-0,8	-6
Regulering (mio. kr.)	-1,4	0,0	0,7	0,0	0
Netto i året (mio. kr.) <sup>3</sup>	12,9	14,9	14,8	-0,1	-1
Heraf 17.46.18.20. Ikke-forsikrede ledige og beskæftigede, ansatte i seniorjobs, revalidender og sygedagpengemodtagere og personer i ressourceforløb					
Statsregnskab/bevilling (mio. kr.)	40,9	36,4	34,4	-2,0	-6
Regulering (mio. kr.)	-3,5	0,0	0,6	0,0	0
Netto i året (mio. kr.) <sup>3</sup>	37,4	36,4	35,0	-1,4	-4
Heraf 17.46.18.30. Personer i fleksjob, med ledighedsydelse, i skånejob og handicappede					
Statsregnskab/bevilling (mio. kr.)	10,7	11,0	11,8	0,8	7
Regulering (mio. kr.)	1,5	0,0	-1,5	0,0	0
Netto i året (mio. kr.) <sup>3</sup>	12,3	11,0	10,3	-0,7	-6
<b>17.46.21. Refusion af driftsudgifter ved aktivering af 15-17-årige</b>					
Statsregnskab/bevilling (mio. kr.)	17,4	14,7	13,4	-1,3	-9
Regulering (mio. kr.)	-2,1	0,0	1,9	0,0	0
Netto i året (mio. kr.) <sup>3</sup>	15,3	14,7	15,3	0,6	4
<b>17.46.32. Befordringsgodtgørelse</b>					
Statsregnskab/bevilling (mio. kr.) i alt	6,7	12,8	7,4	-5,4	-42
Aktivitet (personer) i alt <sup>1</sup>	6.842	14.103	8.236	-5.867	-42
Gennemsnitlig udgift (off. kr.) i alt <sup>2</sup>	1.908	1.821	1.761	-60	-3
Heraf 17.46.32.10. Befordringsgodtgørelse, udgiftsbevilling					
Statsregnskab/bevilling (mio. kr.)	13,1	25,7	14,5	-11,2	-44
Aktivitet (personer) <sup>1</sup>	6.842	14.103	8.236	-5.867	-42
Gennemsnitlig udgift (brutto, kr.) <sup>2</sup>	1.908	1.821	1.761	-60	-3
Heraf 17.46.32.10.32. Befordringsgodtgørelse, indtægtsbevilling					
Statsregnskab/bevilling (mio. kr.)	-6,4	-12,9	-7,1	5,8	-45
<b>17.46.53. Løntilskud ved uddannelsesaftaler for ledige og beskæftigede</b>					
Statsregnskab/bevilling (mio. kr.)	555,8	543,5	592,7	49,2	9

(løbende priser)	2022 Regnskab	FL2023 (B+TB)	2023 Regnskab	Forskel	Pct.
Regulering (mio. kr.)	4,3	0,0	-14,6	0,0	0
Netto i året (mio. kr.) <sup>3</sup>	560,1	543,5	578,0	34,5	6
Aktivitet (helårspersoner) <sup>5</sup>	13.032	12.700	13.098	398	3
Gns. udgifter (brutto kr.) <sup>2</sup>	42.981	42.795	44.130	1.335	3
<b>17.46.63. Jobpræmie</b>					
Statsregnskab/bevilling (mio. kr.) i alt	0,0	0,0	0,0	0,0	0
Regulering (mio. kr.)	0,0	0,0	0,0	0,0	0
Nettoforbrug i året (mio. kr.)	0,0	0,0	0,0	0,0	0
Heraf 17.46.63.10. Jobpræmie til enlige forsøgere					
Statsregnskab/bevilling (mio. kr.)	0,0	0,0	0,0	0,0	0
Regulering (mio. kr.)	0,0	0,0	0,0	0,0	0
Netto i året (mio. kr.)	0,0	0,0	0,0	0,0	0
Heraf 17.46.63.30. Jobpræmie til personer med langvarig ydelsesperiode					
Statsregnskab/bevilling (mio. kr.)	0,0	0,0	0,0	0,0	0
Aktivitet (antal udbetalte præmier pr. måned)	0	0	0	0	0
Gns. Præmiestørrelse	0	0	0	0	0
<b>17.46.74. Jobrotation</b>					
Statsregnskab/bevilling (mio. kr.) i alt	66,4	89,8	73,1	-16,7	-19
Regulering (mio. kr.)	-2,7	0,0	-6,1	0,0	0
Nettoforbrug i året (mio. kr.)	63,7	89,8	67,0	-22,8	-25
Aktivitet (helårspersoner) i alt <sup>1</sup>	258	395	268	-127	-32
Heraf 17.46.74.10. Jobrotation					
Statsregnskab/bevilling (mio. kr.)	47,3	68,1	58,9	-9,2	-14
Regulering (mio. kr.)	3,8	0,0	-9,4	0,0	0
Netto i året (mio. kr.)	51,1	68,1	49,5	-18,6	-27
Aktivitet (helårspersoner) <sup>1</sup>	185	300	198	-102	-34
Gns. udgifter (brutto kr.) <sup>2</sup>	381.579	378.785	378.785	0	0
Heraf 17.46.74.20. Jobrotation til særlig grupper med videregående uddannelse					
Statsregnskab/bevilling (mio. kr.)	19,1	21,7	0,0	-21,7	-100
Regulering (mio. kr.)	5,5	0,0	-6,5	0,0	0
Netto i året (mio. kr.)	24,6	21,7	-6,5	-28,2	-130
Aktivitet (helårspersoner) <sup>1</sup>	73	95	0	-95	-100
Gns. udgifter (brutto kr.) <sup>2</sup>	381.579	378.785	0	-378.785	-100
<b>17.47.01 Løntilskud ved ansættelse af forsikrede ledige</b>					
Statsregnskab/bevilling (mio. kr.) i alt	4,0	50,0	37,7	-12,3	-25
Aktivitet (helårspersoner) i alt <sup>6</sup>	1.070	1.738	906	-832	-48
Offentlig gennemsnitlig udgift (kr.) i alt <sup>2</sup>	282.018	116.350	172.171	55.821	48
Heraf 17.47.01.10. Løntilskud ved ansættelse af forsikrede ledige med 80 pct. refusion					
Statsregnskab/bevilling (mio. kr.)	0,7	0,6	0,3	-0,3	-50
Aktivitet (helårspersoner) <sup>6</sup>	3	6	2	-4	-67

(løbende priser)	2022 Regnskab	FL2023 (B+TB)	2023 Regnskab	Forskel	Pct.
Heraf 17.47.01.15. Løntilskud ved ansættelse af forsikrede ledige med 40 pct. refusion					
Statsregnskab/bevilling (mio. kr.)	6,8	5,1	3,9	-1,2	-24
Aktivitet (helårspersoner) <sup>6</sup>	60	109	57	-52	-48
Heraf 17.47.01.20. Løntilskud ved ansættelse af forsikrede ledige med 30 pct. refusion					
Statsregnskab/bevilling (mio. kr.)	21,9	19,6	13,1	-6,5	-33
Aktivitet (helårspersoner) <sup>6</sup>	258	563	254	-309	-55
Heraf 17.47.01.25. Løntilskud ved ansættelse af forsikrede ledige med 20 pct. refusion					
Statsregnskab/bevilling (mio. kr.)	42,2	24,7	20,4	-4,3	-17
Aktivitet (helårspersoner) <sup>6</sup>	749	1.059	593	-466	-44
<b>17.47.02. Løntilskud ved ansættelse af kontant- og uddannelseshjælpsmodtagere m.fl.</b>					
Statsregnskab/bevilling (mio. kr.) i alt	46,9	23,0	25,4	2,4	10
Aktivitet (helårspersoner) i alt <sup>7</sup>	677	796	533	-263	-33
Offentlig gennemsnitlig udgift (kr.) i alt <sup>2</sup>	285.150	113.869	182.729	68.860	60
Heraf 17.47.02.10. Løntilskud ved ansættelse af kontant- og uddannelseshjælpsmodtagere m.fl. med 80 pct. refusion					
Statsregnskab/bevilling (mio. kr.)	2,2	1,2	1,3	0,1	11
Aktivitet (helårspersoner) <sup>7</sup>	10	12	9	-3	-24
Heraf 17.47.02.15. Løntilskud ved ansættelse af kontant- og uddannelseshjælpsmodtagere m.fl. med 40 pct. refusion					
Statsregnskab/bevilling (mio. kr.)	9,1	5,1	6,2	1,1	21
Aktivitet (helårspersoner) <sup>7</sup>	79	110	85	-25	-23
Heraf 17.47.02.20. Løntilskud ved ansættelse af kontant- og uddannelseshjælpsmodtagere m.fl. med 30 pct. refusion					
Statsregnskab/bevilling (mio. kr.)	6,3	4,3	5,5	1,2	28
Aktivitet (helårspersoner) <sup>7</sup>	74	126	100	-26	-21
Heraf 17.47.02.25. Løntilskud ved ansættelse af kontant- og uddannelseshjælpsmodtagere m.fl. med 20 pct. refusion					
Statsregnskab/bevilling (mio. kr.)	29,3	12,4	12,4	0,0	0
Aktivitet (helårspersoner) <sup>7</sup>	514	547	339	-208	-38
<b>17.47.11. Løntilskud ved ansættelse af revalidender</b>					
Statsregnskab/bevilling (mio. kr.) i alt	-1,1	5,4	1,8	-3,6	-67
Aktivitet (helårspersoner) i alt <sup>1</sup>	-42	139	77	-62	-44
<b>17.47.11.10-25. Løntilskud ved ansættelse af revalidender</b>					
Statsregnskab/bevilling (mio. kr.) i alt	-1,1	2,4	1,2	-1,2	-50
Aktivitet (helårspersoner) i alt <sup>1</sup>	-39	61	61	0	0
Offentlig gennemsnitlig udgift (kr.) i alt <sup>2</sup>	176.282	166.167	166.167	0	0
Heraf 17.47.11.10. Løntilskud til revalidender med 80 pct. refusion					
Statsregnskab/bevilling (mio. kr.)	0,3	0,1	0,0	-0,1	-100
Aktivitet (helårspersoner) <sup>1</sup>	2	1	1	0	0
Heraf 17.47.11.15. Løntilskud til revalidender med 40 pct. refusion					
Statsregnskab/bevilling (mio. kr.)	0,1	0,1	0,0	-0,1	-100
Aktivitet (helårspersoner) <sup>1</sup>	2	2	2	0	0
Heraf 17.47.11.20. Løntilskud til revalidender med 30 pct. refusion					
Statsregnskab/bevilling (mio. kr.)	0,0	0,1	0,1	0,0	-20

(løbende priser)	2022 Regnskab	FL2023 (B+TB)	2023 Regnskab	Forskel	Pct.
Aktivitet (helårspersoner) <sup>1</sup>	0	2	2	0	0
Heraf 17.47.11.25. Løntilskud til revalidender med 20 pct. refusion					
Statsregnskab/bevilling (mio. kr.)	-1,5	2,1	1,1	-1,0	-46
Aktivitet (helårspersoner) <sup>1</sup>	-43	56	56	0	0
<b>17.47.11.30-45. Løntilskud til personer i ressource- og jobafklaringsforløb</b>					
Statsregnskab/bevilling (mio. kr.) i alt	-0,6	2,3	0,6	-1,7	-74
Aktivitet (helårspersoner) i alt <sup>1</sup>	-18	61	16	-45	-73
Offentlig gennemsnitlig udgift (kr.) i alt <sup>2</sup>	166.667	181.822	181.822	0	0
Heraf 17.47.11.30. Løntilskud til personer i ressource- og jobafklaringsforløb med 80 pct. refusion					
Statsregnskab/bevilling (mio. kr.)	0,0	0,0	0,0	0,0	-100
Aktivitet (helårspersoner) <sup>1</sup>	0	0	0	0	-100
Heraf 17.47.11.35. Løntilskud til personer i ressource- og jobafklaringsforløb med 40 pct. refusion					
Statsregnskab/bevilling (mio. kr.)	0,0	0,1	0,0	-0,1	-100
Aktivitet (helårspersoner) <sup>1</sup>	0	1	0	-1	-100
Heraf 17.47.11.40. Løntilskud til personer i ressource- og jobafklaringsforløb med 30 pct. refusion					
Statsregnskab/bevilling (mio. kr.)	0,0	0,1	0,0	-0,1	-100
Aktivitet (helårspersoner) <sup>1</sup>	0	2	0	-2	-100
Heraf 17.47.11.45. Løntilskud til personer i ressource- og jobafklaringsforløb med 20 pct. refusion					
Statsregnskab/bevilling (mio. kr.)	-0,6	2,1	0,6	-1,5	-72
Aktivitet (helårspersoner) <sup>1</sup>	-18	58	16	-42	-72
<b>17.47.11.50-65 Løntilskud til modtagere af sygedagpenge</b>					
Statsregnskab/bevilling (mio. kr.) i alt	0,6	0,7	0,0	-0,7	-100
Aktivitet (helårspersoner) i alt <sup>1</sup>	15	17	0	-17	-100
Offentlig gennemsnitlig udgift (kr.) i alt <sup>2</sup>	188.048	178.196	0	-178.196	-100
Heraf 17.47.11.50. Løntilskud til modtagere af sygedagpenge med 80 pct. refusion					
Statsregnskab/bevilling (mio. kr.)	0,0	0,0	0,0	0,0	1
Aktivitet (helårspersoner) <sup>1</sup>	0	0	0	0	1
Heraf 17.47.11.55. Løntilskud til modtagere af sygedagpenge med 40 pct. refusion					
Statsregnskab/bevilling (mio. kr.)	0,1	0,0	0,0	0,0	1
Aktivitet (helårspersoner) <sup>1</sup>	1	0	0	0	1
Heraf 17.47.11.60. Løntilskud til modtagere af sygedagpenge med 30 pct. refusion					
Statsregnskab/bevilling (mio. kr.)	0,1	0,2	0,0	-0,2	-100
Aktivitet (helårspersoner) <sup>1</sup>	2	3	0	-3	-100
Heraf 17.47.11.65. Løntilskud til modtagere af sygedagpenge med 20 pct. refusion					
Statsregnskab/bevilling (mio. kr.)	0,5	0,5	0,0	-0,5	-100
Aktivitet (helårspersoner) <sup>1</sup>	12	14	0	-14	-100

<sup>1</sup> Aktiviteten er opgjort på baggrund af Jobindsats.dk (som opdateret primo februar 2024).

<sup>2</sup> Den gennemsnitlige udgift er beregnet som statsregnskabet fordelt på antal helårspersoner.

<sup>3</sup> Nettoudgiften er beregnet ved at modregne efterreguleringen i regnskabstallene. Ved reguleringen af regnskabstallet for 2023 er der således foretaget en modregning af den endelige restafregning vedrørende 2022 og medregning af den foreløbige restafregning for 2023. Den endelige restafregning for 2023 foreligger først i sommeren 2024. Reguleringerne er specificeret i bilag 4.10.

<sup>4</sup> Kilden er et særudtræk af kommunernes indberetning til STAR.

<sup>5</sup> Aktivitetsdata i årsrapporten for 2022 var undervurderet. Opdaterede data fra jobindsats.dk viser, at der var 13.072 fuldtidspersoner i 2022.

<sup>6</sup> Aktiviteten i alt er opgjort i helårspersoner på baggrund af jobindsats.dk. Aktiviteten er efterfølgende fordelt på de fire underkonti på baggrund af vægtfordelingen af de offentlige udgifter på underkonti.

<sup>7</sup> Aktiviteten i alt er opgjort som 454 fuldtidsaktiverede på baggrund af jobindsats.dk og 79 fuldtidsaktiverede, jf. særudtræk over bl.a. selvforsørgende uden ydelse.

Kilde: Statsregnskabet, FL23, Jobindsats.dk og egne beregninger.



**Tabel 5: Oversigt over regnskab for lovbundne ordninger på hovedområdet: Fastholdelse**

(løbende priser)	2022 Regnskab	FL2023 (B+TB)	2023 Regnskab	Forskel	Pct.
<b>17.54.06. Skånejob</b>					
Statsregnskab/bevilling (mio. kr.)	57,5	65,2	52,4	-12,8	-20
Regulering (mio. kr.)	-2,6	0,0	0,9	0,0	0
Netto i året (mio. kr.) <sup>1</sup>	54,9	65,2	53,3	-11,9	-18
Aktivitet (helårspersoner) <sup>2</sup>	4.037	4.954	3.884	-1.070	-22
Gns. udgifter (brutto kr.) <sup>3</sup>	27.198	26.323	27.424	1.100	4
<b>17.54.11. Personlig assistance til personer med handicap</b>					
Statsregnskab/bevilling (mio. kr.) i alt	274,0	264,2	270,1	5,9	2
Regulering (mio. kr.)	-0,1	0,0	-5,0	0,0	0
Nettoforbrug i året (mio. kr.)	273,9	264,2	265,1	0,9	0
Heraf 17.54.11.10. Personlig assistance til personer med handicap i erhverv					
Statsregnskab/bevilling (mio. kr.)	270,1	261,9	272,3	10,4	4
Regulering (mio. kr.)	2,2	0,0	-7,8	0,0	0
Netto i året (mio. kr.)	272,3	261,9	264,5	2,6	1
Heraf 17.54.11.20. Personlig assistance under efter- og videreuddannelse					
Statsregnskab/bevilling (mio. kr.)	3,9	2,3	-2,2	-4,5	-196
Regulering (mio. kr.)	-2,3	0,0	2,8	0,0	0
Netto i året (mio. kr.)	1,7	2,3	0,6	-1,7	-74
<b>17.54.21. Seniorjob for personer, som højst har 5 år til efterlønsalderen</b>					
Statsregnskab/bevilling (mio. kr.)	73,9	105,4	76,1	-29,3	-28
Regulering (mio. kr.)	17,5	0,0	6,1	0,0	0
Netto i året (mio. kr.) <sup>1</sup>	91,4	105,4	82,2	-23,2	-22
Aktivitet (helårspersoner) <sup>2</sup>	607	662	607	-55	-8
Gns. udgifter (brutto kr.) <sup>3</sup>	423.971	423.971	423.971	0	0
<b>17.54.22. Afløb på servicejob</b>					
Statsregnskab/bevilling (mio. kr.)	1,1	2,5	-0,2	-2,7	-108
Regulering (mio. kr.)	-0,1	0,0	1,3	0,0	0
Netto i året (mio. kr.) <sup>1</sup>	1,1	2,5	1,1	-1,4	-58
Aktivitet (helårspersoner) <sup>2</sup>	11	25	11	-14	-58
Gns. Udgifter (brutto kr.) <sup>3</sup>	100.000	100.000	100.000	0	0
<b>17.54.30. Hjælp til personer uden ret til fuld førtidspension</b>					
Statsregnskab/bevilling (mio. kr.) i alt	53,7	56,2	61,1	4,9	9
Aktivitet (helårspersoner) i alt <sup>4</sup>	4.776	4.718	5.240	522	11
Offentlig gennemsnitlig udgift (kr.) i alt <sup>5</sup>	97.976	57.792	58.187	396	1
Heraf 17.54.30.10. Hjælp til personer uden ret til fuld førtidspension med 80 pct. refusion					
Statsregnskab/bevilling (mio. kr.)	0,2	0,7	-0,1	-0,8	-114
Aktivitet (helårspersoner) <sup>4</sup>	3	16	3	-13	-81
Heraf 17.54.30.15. Hjælp til personer uden ret til fuld førtidspension med 40 pct. refusion					

(løbende priser)	2022 Regnskab	FL2023 (B+TB)	2023 Regnskab	Forskel	Pct.
Statsregnskab/bevilling (mio. kr.)	0,2	1,0	0,2	-0,8	-80
Aktivitet (helårspersoner)	14	42	12	-30	-71
Heraf 17.54.30.20. Hjælp til personer uden ret til fuld førtidspension med 30 pct. refusion					
Statsregnskab/bevilling (mio. kr.)	0,3	1,7	0,3	-1,4	-82
Aktivitet (helårspersoner) <sup>4</sup>	27	98	20	-78	-80
Heraf 17.54.30.25. Hjælp til personer uden ret til fuld førtidspension med 20 pct. refusion					
Statsregnskab/bevilling (mio. kr.)	52,9	52,8	60,7	7,9	15
Aktivitet (helårspersoner) <sup>4</sup>	4.731	4.562	5.205	643	14
<b>17.54.31. Hjælp til personer uden ret til social pension mv.</b>					
Statsregnskab/bevilling (mio. kr.)	23,5	26,8	24,0	-2,8	-10
Regulering (mio. kr.)	0,8	0,0	-0,3	0,0	0
Netto i året (mio. kr.)	24,3	26,8	23,7	-3,1	-11
<b>17.54.32. Forsørgelse af danske statsborgere i udlandet</b>					
Statsregnskab/bevilling (mio. kr.)	1,7	2,1	1,1	-1,0	-48
<b>17.54.35. Delpension</b>					
Statsregnskab/bevilling (mio. kr.)	8,4	5,7	6,2	0,5	9
<b>17.54.43. Inddrivelse af gæld via Udbetaling Danmark</b>					
Statsregnskab/bevilling (mio. kr.)	0,0	0,0	0,0	0,0	0
<b>17.55.01. Efterløn</b>					
Statsregnskab/bevilling (mio. kr.) i alt	8.641,5	7.772,8	7.521,1	-251,7	-3
Heraf 17.55.01.10. Efterløn					
Statsregnskab/bevilling (mio. kr.)	7.779,8	5.703,9	5.711,1	7,2	0
Aktivitet (helårspersoner) <sup>4</sup>	47.073	35.216	34.717	-499	-1
Gns. udgifter (brutto kr.) <sup>5</sup>	165.271	161.969	164.504	2.535	2
Heraf 17.55.01.30. Skattefri præmie					
Statsregnskab/bevilling (mio. kr.)	861,7	2.068,9	1.810,0	-258,9	-13
Aktivitet (helårspersoner) <sup>4</sup>	7.851	18.000	14.379	-3.621	-20
Gns. udgifter (brutto kr.) <sup>5</sup>	109.753	114.937	125.875	10.938	10
<b>17.56.01. Fleksjob med fast refusion</b>					
Statsregnskab/bevilling (mio. kr.) i alt	4.873,5	4.528,0	4.460,9	-67,1	-1
Regulering (mio. kr.)	-85,4	0,0	-17,8	0,0	0
Nettoforbrug i året (mio. kr.) <sup>1</sup>	4.788,1	4.528,0	4.443,1	-84,9	-2
Aktivitet (helårspersoner) i alt <sup>4</sup>	36.730	35.103	33.714	-1.389	-4
Gennemsnitlig udgift (off. kr.) i alt <sup>5</sup>	-	-	-	0	0
Heraf 17.56.01.10. Fleksjob med 65 pct. refusion					
Statsregnskab/bevilling (mio. kr.)	2.452,7	2.151,3	2.170,6	19,3	1
Regulering (mio. kr.)	-77,3	0,0	3,6	0,0	0
Netto i året (mio. kr.) <sup>1</sup>	2.375,5	2.151,3	2.174,2	22,9	1
Aktivitet (helårspersoner) <sup>4</sup>	17.451	15.450	15.646	196	1

(løbende priser)	2022 Regnskab	FL2023 (B+TB)	2023 Regnskab	Forskel	Pct.
Gns. udgifter (brutto kr.) <sup>5</sup>	209.418	214.216	213.790	-426	0
Heraf 17.56.01.20.Fleksjob med indtægtsreguleret tilskud					
Statsregnskab/bevilling (mio. kr.)	2.411,9	2.369,3	2.283,5	-85,8	-4
Regulering (mio. kr.)	-7,6	0,0	-21,4	0,0	0
Netto i året (mio. kr.) <sup>1</sup>	2.404,2	2.369,3	2.262,0	-107,3	-5
Aktivitet (helårspersoner) <sup>4</sup>	19.226	19.578	18.025	-1.553	-8
Gns. udgifter (brutto kr.) <sup>5</sup>	192.385	186.182	193.066	6.884	4
Heraf 17.56.01.30.Fleksjob til selvstændige					
Statsregnskab/bevilling (mio. kr.)	8,9	7,4	6,8	-0,6	-8
Regulering (mio. kr.)	-0,5	0,0	0,0	0,0	0
Netto i året (mio. kr.) <sup>1</sup>	8,4	7,4	6,8	-0,6	-8
Aktivitet (helårspersoner) <sup>4</sup>	53	75	42	-33	-43
Gns. udgifter (brutto kr.) <sup>5</sup>	244.554	152.086	247.183	95.097	63
<b>17.56.02. Ledighedsydelse</b>					
Statsregnskab/bevilling (mio. kr.) i alt	98,4	118,5	113,0	-5,5	-5
Regulering (mio. kr.)	7,5	0,0	0,6	0,0	0
Nettoforbrug i året (mio. kr.)	106,0	118,5	113,6	-4,9	-4
Aktivitet (helårspersoner) i alt <sup>4</sup>	1.857	2.023	1.864	-159	-8
Gennemsnitlig udgift (off. kr.) i alt <sup>5</sup>	189.089	193.498	201.352	7.854	4
Heraf 17.56.02.10. Ledighedsydelse til personer i visitations- og mellempriode					
Statsregnskab/bevilling (mio. kr.)	75,1	90,8	94,7	3,9	4
Regulering (mio. kr.)	9,9	0,0	-1,3	0,0	0
Netto i året (mio. kr.)	85,0	90,8	93,4	2,6	3
Aktivitet (helårspersoner) <sup>4</sup>	1.499	1.565	1.547	-18	-1
Gns. udgifter (brutto kr.) <sup>5</sup>	189.089	193.498	201.352	7.854	4
Heraf 17.56.02.20. Ledighedsydelse med 50 pct. refusion til personer i aktivering					
Statsregnskab/bevilling (mio. kr.)	0,2	2,8	1,3	-1,5	-54
Regulering (mio. kr.)	1,4	0,0	1,3	0,0	0
Netto i året (mio. kr.)	1,6	2,8	2,6	-0,2	-7
Aktivitet (helårspersoner) <sup>4</sup>	16	29	26	-3	-11
Gns. udgifter (brutto kr.) <sup>5</sup>	189.089	193.498	201.352	7.854	4
Heraf 17.56.02.30.Ledighedsydelse med 30 pct. refusion til personer i aktivering					
Statsregnskab/bevilling (mio. kr.)	21,8	23,5	15,7	-7,8	-33
Regulering (mio. kr.)	-3,9	0,0	0,7	0,0	0
Netto i året (mio. kr.)	17,9	23,5	16,4	-7,1	-30
Aktivitet (helårspersoner) <sup>4</sup>	316	405	272	-133	-33
Gns. udgifter (brutto kr.) <sup>5</sup>	189.089	193.498	201.352	7.854	4
Heraf 17.56.02.50. Ledighedsydelse til personer i forbindelse med ferie					
Statsregnskab/bevilling (mio. kr.)	1,3	1,4	1,3	-0,1	-7
Regulering (mio. kr.)	0,1	0,0	-0,2	0,0	0

(løbende priser)	2022 Regnskab	FL2023 (B+TB)	2023 Regnskab	Forskel	Pct.
Netto i året (mio. kr.)	1,4	1,4	1,1	-0,3	-19
Aktivitet (helårspersoner) <sup>4</sup>	26	24	19	-5	-21
Gns. udgifter (brutto kr.) <sup>5</sup>	189.089	193.498	201.352	7.854	4
<b>17.56.04. Fleksjob indtægtsreguleret tilskud</b>					
Statsregnskab/bevilling (mio. kr.) i alt	2.085,2	2.481,5	2.379,6	-101,9	-4
Aktivitet (helårspersoner) i alt <sup>6</sup>	54.287	62.147	60.971	-1.176	-2
<b>17.56.04.10.-25. Fleksjob indtægtsreguleret tilskud</b>					
Statsregnskab/bevilling (mio. kr.) i alt	2.075,7	2.471,3	2.369,1	-102,2	-4
Aktivitet (helårspersoner) i alt <sup>6</sup>	53.704	61.562	60.383	-1.179	-2
Offentlig gennemsnitlig udgift (kr.) i alt <sup>5</sup>	190.674	198.358	194.391	-3.967	-2
Heraf 17.56.04.10. Fleksjob indtægtsreguleret tilskud med 80 pct. refusion					
Statsregnskab/bevilling (mio. kr.)	3,2	3,3	3,8	0,5	15
Aktivitet (helårspersoner) <sup>6</sup>	21	21	25	4	19
Heraf 17.56.04.15. Fleksjob indtægtsreguleret tilskud med 40 pct. refusion					
Statsregnskab/bevilling (mio. kr.)	16,4	25,2	18,1	-7,1	-28
Aktivitet (helårspersoner) <sup>6</sup>	215	318	232	-86	-27
Heraf 17.56.04.20. Fleksjob indtægtsreguleret tilskud med 30 pct. refusion					
Statsregnskab/bevilling (mio. kr.)	27,0	42,1	28,9	-13,2	-31
Aktivitet (helårspersoner) <sup>6</sup>	470	708	496	-212	-30
Heraf 17.56.04.25. Fleksjob indtægtsreguleret tilskud med 20 pct. refusion					
Statsregnskab/bevilling (mio. kr.)	2.029,1	2.400,7	2.318,3	-82,4	-3
Aktivitet (helårspersoner) <sup>6</sup>	52.998	60.515	59.630	-885	-1
<b>17.56.04.30.-45. Fleksjob til selvstændige</b>					
Statsregnskab/bevilling (mio. kr.) i alt	9,5	10,2	10,5	0,3	3
Aktivitet (helårspersoner) i alt <sup>6</sup>	583	585	588	3	0
Offentlig gennemsnitlig udgift (kr.) i alt <sup>5</sup>	85.298	84.109	86.066	1.957	2
Heraf 17.56.04.30. Fleksjob til selvstændige med 80 pct. refusion					
Statsregnskab/bevilling (mio. kr.)	0,0	0,1	0,1	0,0	0
Aktivitet (helårspersoner) <sup>6</sup>	1	2	1	-1	-59
Heraf 17.56.04.35. Fleksjob til selvstændige med 40 pct. refusion					
Statsregnskab/bevilling (mio. kr.)	0,2	0,4	0,3	-0,1	-25
Aktivitet (helårspersoner) <sup>6</sup>	5	12	8	-4	-34
Heraf 17.56.04.40. Fleksjob til selvstændige med 30 pct. refusion					
Statsregnskab/bevilling (mio. kr.)	0,3	0,4	0,4	0,0	0
Aktivitet (helårspersoner) <sup>6</sup>	13	16	14	-2	-11
Heraf 17.56.04.45. Fleksjob til selvstændige med 20 pct. refusion					
Statsregnskab/bevilling (mio. kr.)	9,0	9,3	9,7	0,4	4
Aktivitet (helårspersoner) <sup>6</sup>	564	555	565	10	2
<b>17.56.05. Fleksbidrag til kommunen</b>					
Statsregnskab/bevilling (mio. kr.) i alt	2.030,3	2.436,8	2.304,8	-132,0	-5

(løbende priser)	2022 Regnskab	FL2023 (B+TB)	2023 Regnskab	Forskel	Pct.
Aktivitet (helårspersoner) i alt <sup>4</sup>	52.998	60.515	59.630	-885	-1
Statslig gennemsnitlig udgift (kr.) i alt	38.309	40.267	38.652	-1.615	-4
<b>17.56.11. Fleksydelse</b>					
Statsregnskab/bevilling (mio. kr.) i alt	650,4	365,2	331,5	-33,7	-9
Heraf 17.56.11.10. Fleksydelse					
Statsregnskab/bevilling (mio. kr.)	511,4	457,8	355,0	-102,8	-22
Aktivitet (helårspersoner) <sup>7</sup>	2.870	2.600	1.980	-620	-24
Gns. udgifter (brutto kr.) <sup>8</sup>	178.183	176.075	179.303	3.228	2
Heraf 17.56.11.20. Fleksydelsesbidrag (indtægt)					
Statsregnskab/bevilling (mio. kr.)	78,4	92,6	23,8	-68,8	-74
Aktivitet (helårspersoner) <sup>9</sup>	23.500	23.164	21.336	-1.828	-8
Gns. bidrag (brutto kr.) <sup>3</sup>	6.252	6.372	6.372	0	0
Heraf 17.56.11.30. Tilbagebetaling af fleksydelsesbidrag					
Statsregnskab/bevilling (mio. kr.)	217,4	0,0	0,3	0,3	0
Aktivitet (helårspersoner) <sup>10</sup>	3.807	0	0	0	0
Gns. bidrag (brutto kr.) <sup>11</sup>	57.110	0	0	0	0

<sup>1</sup> Nettoudgiften er beregnet ved at modregne efterreguleringerne i regnskabstallene. Ved reguleringen af regnskabstallet for 2023 er der således foretaget en modregning af den endelige restafregning vedrørende 2022 og medregning af den foreløbige restafregning for 2023 og refusion for januar 2023. Den endelige restafregning for 2023 foreligger først i sommeren 2024.

<sup>2</sup> Aktiviteten er beregnet som nettoforbrug i året ud fra den statslige sats.

<sup>3</sup> Den gennemsnitlige udgift er fastsat ved regler.

<sup>4</sup> Aktiviteten er opgjort på baggrund af Jobindsats.dk (som opdateret primo februar 2024).

<sup>5</sup> Den gennemsnitlige udgift er beregnet som statsregnskabet fordelt på antal helårspersoner.

<sup>6</sup> Aktiviteten i alt er opgjort i helårspersoner på baggrund af særudtræk (som opgjort primo februar 2024). Aktiviteten er efterfølgende teknisk fordelt på de fire underkonti pba. vægtfordelingen af de offentlige udgifter.

<sup>7</sup> Aktiviteten er opgjort på baggrund af Jobindsats.dk (som opdateret primo februar 2024).

<sup>8</sup> Den gennemsnitlige udgift er beregnet som statsregnskabet fordelt på antal helårspersoner

<sup>9</sup> Beregnet som bruttoindtægt i året/gennemsnitligt bidrag

<sup>10</sup> Opgjort på baggrund af særkørsel i Udbetaling Danmark

<sup>11</sup> Beregnet som regnskabstal/gennemsnitligt udbetaling

Kilde: Statsregnskabet, FL23, Jobindsats.dk, særudtræk, Udbetaling Danmark og egne beregninger.

**Tabel 6: Oversigt over regnskab for lovbundne ordninger på hovedområdet: Sociale Pensioner, Boligstøtte og Børnetilskud mv.**

(løbende priser)	2022 Regnskab	FL2023 (B+TB)	2023 Regnskab	Forskel	Pct.
<b>17.61.01. Ordinært børnetilskud</b>					
Statsregnskab/bevilling (mio. kr.)	1.123,6	1.188,9	1.141,3	-47,6	-4
Aktivitet (helårspersoner) <sup>1</sup>	185.168	191.508	183.135	-8.373	-4
Gns. udgifter (brutto kr.) <sup>2</sup>	6.232	6.232	6.232	0	0
<b>17.61.02. Ekstra børnetilskud</b>					
Statsregnskab/bevilling (mio. kr.)	786,0	821,0	800,0	-21,0	-3
Aktivitet (helårspersoner) <sup>1</sup>	127.098	129.251	125.945	-3.306	-3
Gns. udgifter (brutto kr.) <sup>2</sup>	6.351	6.352	6.352	0	0
<b>17.61.03. Særlig børnetilskud</b>					
Statsregnskab/bevilling (mio. kr.) i alt	400,1	462,7	410,7	-52,0	-11
Aktivitet (helårspersoner) i alt <sup>1</sup>	22.838	26.331	22.817	-3.514	-13
Gennemsnitlig udgift (off. kr.) i alt <sup>2</sup>	17.993	17.520	18.000	480	3
Heraf 17.61.03.10 Særlig børnetilskud til børn af enker og enkemænd m.fl.					
Statsregnskab/bevilling (mio. kr.)	337,0	389,0	352,6	-36,4	-9
Aktivitet (helårspersoner) <sup>1</sup>	19.234	22.231	19.589	-2.643	-12
Gns. udgifter (brutto kr.) <sup>2</sup>	17.993	17.520	18.000	480	3
Heraf 17.61.03.20. Særligt børnetilskud til børn af folke- og førtidspensionister					
Statsregnskab/bevilling (mio. kr.)	63,1	73,7	58,1	-15,6	-21
Aktivitet (helårspersoner) <sup>1</sup>	3.604	4.100	3.228	-872	-21
Gns. udgifter (brutto kr.) <sup>2</sup>	17.993	18.000	18.000	0	0
<b>17.61.04 Tilskud til særlige grupper af børn</b>					
Statsregnskab/bevilling (mio. kr.) i alt	76,0	81,4	73,7	-7,7	-9
Aktivitet (helårspersoner) i alt <sup>1</sup>	7.367	7.624	6.932	-692	-9
Gennemsnitlig udgift (off. kr.) i alt <sup>2</sup>	-	-	-	-	-
Heraf 17.61.04.10. Tilskud til familier med flerbørnsfødsler					
Statsregnskab/bevilling (mio. kr.)	65,1	68,0	64,5	-3,5	-5
Aktivitet (helårspersoner) <sup>1</sup>	6.500	6.609	6.269	-340	-5
Gns. udgifter (brutto kr.) <sup>2</sup>	10.286	10.288	10.288	0	0
Heraf 17.61.04.20. Tilskud til adoptivforældre					
Statsregnskab/bevilling (mio. kr.)	2,1	1,6	1,6	0,0	0
Aktivitet (helårspersoner) <sup>1</sup>	37	27	27	0	0
Gns. udgifter (brutto kr.) <sup>2</sup>	59.191	59.191	59.191	0	0
Heraf 17.61.04.30. Særligt børnetilskud til uddannelsessøgende forældre					
Statsregnskab/bevilling (mio. kr.)	6,6	8,1	5,2	-2,9	-36
Aktivitet (helårspersoner) <sup>3</sup>	830	988	635	-353	-36
Gns. udgifter (brutto kr.) <sup>2</sup>	8.187	8.188	8.188	0	0
Heraf 17.61.04.40. Supplerende børnetilskud i visse praktik- og skoleperioder					

(løbende priser)	2022 Regnskab	FL2023 (B+TB)	2023 Regnskab	Forskel	Pct.
Statsregnskab/bevilling (mio. kr.)	2,2	3,7	2,4	-1,3	-35
Aktivitet (helårspersoner) <sup>4</sup>	-	-	-	-	-
Gns. udgifter (brutto kr.) <sup>4</sup>	-	-	-	-	-
<b>17.61.05. Forskudsvis udbetaling af børnebidrag mv. (del af lov om børnetilskud)</b>					
Statsregnskab/bevilling (mio. kr.) i alt	1.165,9	-376,9	-1.555,3	-1.178,4	313
Aktivitet (helårspersoner) i alt <sup>3</sup>	0	0	0	0	0
Gennemsnitlig udgift (off. kr.) i alt <sup>2</sup>	-	-	-	-	-
Heraf 17.61.05.10. Forskudsvis udbetaling af børnebidrag					
Statsregnskab/bevilling (mio. kr.)	974,9	-376,9	-1.555,3	-1.178,4	313
Aktivitet (helårspersoner) <sup>3</sup>	0	0	0	0	0
Gns. udgifter (brutto kr.) <sup>2</sup>	0	0	0	0	0
Heraf 17.61.05.20. Ej forskudsvis udbetaling af børnebidrag					
Statsregnskab/bevilling (mio. kr.)	191,0	0,0	0,0	0,0	0
<b>17.61.06. Forsørgelse efter lov om aktiv socialpolitik</b>					
Statsregnskab/bevilling (mio. kr.)	1,2	1,3	1,5	0,2	15
Regulering (mio. kr.)	0,2	0,0	0,1	0,0	0
Netto i året (mio. kr.)	1,3	1,3	1,6	0,3	21
Aktivitet (helårspersoner) <sup>3</sup>	208	218	257	39	18
Gns. udgifter (brutto kr.) <sup>2</sup>	12.586	12.255	12.255	0	0
<b>17.61.08. Det midlertidige børnetilskud</b>					
Statsregnskab/bevilling (mio. kr.)	192,1	0,0	34,0	34,0	0
Aktivitet (helårspersoner) <sup>3</sup>	10.942	0	11.311	11.311	0
Gns. udgifter (brutto kr.) <sup>2</sup>	18.027	0	18.036	18.036	0
<b>17.62.01. Boligydelse til pensionister</b>					
Statsregnskab/bevilling (mio. kr.) i alt	8.139,3	7.889,3	8.361,9	472,6	6
Heraf 17.62.01.10. Boligydelse til pensionister					
Statsregnskab/bevilling (mio. kr.)	8.073,4	7.820,0	8.293,4	473,4	6
Aktivitet (helårspersoner) <sup>3</sup>	203.632	259.700	270.727	11.027	4
Gns. udgifter (brutto kr.) <sup>2</sup>	40.836	40.149	40.845	696	2
Heraf 17.62.01.20. Boligydelseslån til pensionister					
Statsregnskab/bevilling (mio. kr.)	65,9	69,3	68,5	-0,8	-1
<b>17.62.02. Boligsikring</b>					
Statsregnskab/bevilling (mio. kr.) i alt	2.729,7	2.883,9	2.424,9	-459,0	-16
Heraf 17.62.02.10. Boligsikring					
Statsregnskab/bevilling (mio. kr.)	2.728,7	2.882,9	2.423,9	-459,0	-16
Aktivitet (helårspersoner) <sup>3</sup>	334.480	382.228	332.382	-49.846	-13
Gns. udgifter (brutto kr.) <sup>2</sup>	16.626	15.085	14.585	-500	-3
Heraf 17.62.02.20. Boligsikringslån til førtidspensionister					
Statsregnskab/bevilling (mio. kr.)	1,0	1,0	1,0	0,0	0

(løbende priser)	2022 Regnskab	FL2023 (B+TB)	2023 Regnskab	Forskel	Pct.
<b>17.62.03. Støtte til betaling af beboerindskud</b>					
Statsregnskab/bevilling (mio. kr.)	156,3	167,0	183,9	16,9	10
<b>17.62.04. Tab på garantier for flygtninges fraflytningsudgifter mv.</b>					
Statsregnskab/bevilling (mio. kr.)	12,6	42,0	20,9	-21,1	-50
Regulering (mio. kr.)	6,9	0,0	-5,6	0,0	0
Netto i året (mio. kr.)	19,5	42,0	15,3	-26,7	-64
<b>17.62.05. Afdrag, afskrivninger og genvundne afskrivninger på boligydelsesslån, boligsikringslån og beboerindskudslån mv.</b>					
Statsregnskab/bevilling (mio. kr.) i alt	-272,0	-252,3	-262,0	-9,7	4
Heraf 17.62.05.10. Afdrag, afskrivninger og genvundne afskrivninger for beboerindskudslån mv.					
Statsregnskab/bevilling (mio. kr.)	-153,9	-150,6	-152,8	-2,2	1
Heraf 17.62.05.20. Afdrag, afskrivninger og genvundne afskrivninger for boligydelsesslån og boligsikringslån mv.					
Statsregnskab/bevilling (mio. kr.)	-118,1	-101,7	-109,2	-7,5	7
<b>17.62.06. Renteindtægter af boligydelsesslån, boligsikringslån og beboerindskudslån</b>					
Statsregnskab/bevilling (mio. kr.)	-10,5	-8,0	-7,2	0,8	-10
<b>17.63.01. Sygebehandling, medicin mv.</b>					
Statsregnskab/bevilling (mio. kr.) i alt	72,6	74,9	71,9	-3,0	-4
Regulering (mio. kr.)	-3,3	0,0	8,1	0,0	0
Nettoforbrug i året (mio. kr.)	69,3	74,9	80,0	5,1	7
Heraf 17.63.01.10 Sygebehandling, medicin mv					
Statsregnskab/bevilling (mio. kr.)	26,1	25,8	33,7	7,9	31
Regulering (mio. kr.)	2,2	0,0	-0,6	0,0	0
Netto i året (mio. kr.)	28,3	25,8	33,1	7,3	28
Heraf 17.63.01.20 Tilskud til tandpleje til økonomisk vanskeligt stillede					
Statsregnskab/bevilling (mio. kr.)	46,4	49,1	38,2	-11,0	-22
Regulering (mio. kr.)	-5,5	0,0	8,7	0,0	0
Netto i året (mio. kr.)	41,0	49,1	46,8	-2,3	-5
<b>17.63.02. Flytning og hjælp i enkelttilfælde</b>					
Statsregnskab/bevilling (mio. kr.)	49,7	50,4	64,1	13,7	27
Regulering (mio. kr.)	5,9	0,0	-2,7	0,0	0
Netto i året (mio. kr.)	55,6	50,4	61,4	11,0	22
<b>17.63.03. Efterlevelseshjælp</b>					
Statsregnskab/bevilling (mio. kr.)	2,2	2,4	2,1	-0,3	-13
<b>17.64.01 Folkepension</b>					
Statsregnskab/bevilling (mio. kr.) i alt	143.843,1	152.811,2	151.765,2	-1.046,0	-1
Aktivitet (helårspersoner) i alt <sup>5</sup>	0	0	0	0	0
Gennemsnitlig udgift (off. kr.) i alt <sup>2</sup>	143.843	152.811	151.765	-1.046	-1
Heraf 17.64.01.10 Folkepension til pensionister					
Statsregnskab/bevilling (mio. kr.)	129.994,6	136.798,4	136.531,4	-267,0	0
Aktivitet (helårspersoner) <sup>5</sup>	0	0	0	0	0



(løbende priser)	2022 Regnskab	FL2023 (B+TB)	2023 Regnskab	Forskel	Pct.
Gns. udgifter (brutto kr.) <sup>2</sup>	141.638	150.434	149.537	-898	-1
Heraf 17.64.01.20 Pensionister i udlandet					
Statsregnskab/bevilling (mio. kr.)	141.637,9	150.434,4	149.536,9	-897,5	-1
Aktivitet (helårspersoner) <sup>5</sup>	1.058.977	1.068.247	1.064.572	-3.676	0
Gns. udgifter (brutto kr.) <sup>2</sup>	137.762	140.824	140.467	-357	0
<b>17.64.02. Personlige tillæg til pensionister</b>					
Statsregnskab/bevilling (mio. kr.) i alt	523,4	523,1	543,1	20,0	4
Regulering (mio. kr.)	-1,8	0,0	-4,2	0,0	0
Nettoforbrug i året (mio. kr.)	521,6	523,1	538,9	15,8	3
Heraf 17.64.02.10 Personlige tillæg til pensionister					
Statsregnskab/bevilling (mio. kr.)	522,4	521,7	542,0	20,3	4
Regulering (mio. kr.)	-1,8	0,0	-4,2	0,0	0
Netto i året (mio. kr.)	520,7	521,7	537,8	16,1	3
Heraf 17.64.02.20 Personlige tillæg til pensionister i udlandet					
Statsregnskab/bevilling (mio. kr.)	1,0	1,4	1,1	-0,3	-21
<b>17.64.03. Varmetillæg</b>					
Statsregnskab/bevilling (mio. kr.)	244,9	251,5	263,8	12,3	5
<b>17.64.05. Førtdispension</b>					
Statsregnskab/bevilling (mio. kr.) i alt	6.985,3	6.911,1	6.912,0	0,9	0
Aktivitet (helårspersoner) i alt <sup>3</sup>	92.203	87.185	87.586	401	0
Gennemsnitlig udgift (off. kr.) i alt <sup>2</sup>	203.658	212.309	211.723	-586	0
Heraf 17.64.05.10 Førtdispension med 35 pct. refusion					
Statsregnskab/bevilling (mio. kr.)	6.337,6	6.234,7	6.252,3	17,6	0
Aktivitet (helårspersoner) <sup>3</sup>	87.767	82.816	83.106	290	0
Gns. udgifter (brutto kr.) <sup>2</sup>	206.313	215.096	214.951	-145	0
Heraf 17.64.05.20 Førtdispension med 50 pct. refusion					
Statsregnskab/bevilling (mio. kr.)	22,8	20,2	20,5	0,3	1
Aktivitet (helårspersoner) <sup>3</sup>	231	199	196	-3	-1
Gns. udgifter (brutto kr.) <sup>2</sup>	197.118	198.378	208.740	10.362	5
Heraf 17.64.05.30. Førtdispension med 100 pct. refusion					
Statsregnskab/bevilling (mio. kr.)	62,5	55,7	56,2	0,5	1
Aktivitet (helårspersoner) <sup>3</sup>	430	346	375	29	8
Gns. udgifter (brutto kr.) <sup>2</sup>	145.490	160.781	149.767	-11.014	-7
Heraf 17.64.05.40 Førtdispension til pensionister i udlandet					
Statsregnskab/bevilling (mio. kr.)	562,4	600,5	583,0	-17,5	-3
Aktivitet (helårspersoner) <sup>3</sup>	3.776	3.823	3.909	86	2
Gns. udgifter (brutto kr.) <sup>2</sup>	148.947	157.076	149.162	-7.914	-5
<b>17.64.06. Højeste, mellemste og almindelig førtdispension</b>					
Statsregnskab/bevilling (mio. kr.) i alt	7.190,7	6.519,6	6.788,1	268,5	4
Aktivitet (helårspersoner) i alt <sup>3</sup>	54.980	49.081	50.600	1.519	3

(løbende priser)	2022 Regnskab	FL2023 (B+TB)	2023 Regnskab	Forskel	Pct.
Gennemsnitlig udgift (off. kr.) i alt <sup>2</sup>	203.296	208.240	209.968	1.728	1
Heraf 17.64.06.10 Højeste, mellemste og almindelig førtidspension med 100 pct. refusion inkl. tillægsydelse til almindelig førtidspension					
Statsregnskab/bevilling (mio. kr.)	4.341,5	3.870,5	4.068,2	197,7	5
Aktivitet (helårspersoner) <sup>3</sup>	21.079	18.293	19.307	1.014	6
Gns. udgifter (brutto kr.) <sup>2</sup>	205.967	211.581	210.708	-873	0
Heraf 17.64.06.20 Højeste, mellemste og almindelig førtidspension med 50 pct. refusion					
Statsregnskab/bevilling (mio. kr.)	1.268,7	1.163,6	1.192,5	28,9	2
Aktivitet (helårspersoner) <sup>3</sup>	13.648	12.131	12.419	287	2
Gns. udgifter (brutto kr.) <sup>2</sup>	185.923	191.832	192.050	218	0
Heraf 17.64.06.30 Højeste, mellemste og almindelig førtidspension med 35 pct. refusion					
Statsregnskab/bevilling (mio. kr.)	1.463,4	1.366,3	1.423,6	57,3	4
Aktivitet (helårspersoner) <sup>3</sup>	19.457	17.903	18.143	240	1
Gns. udgifter (brutto kr.) <sup>2</sup>	214.889	218.053	224.189	6.136	3
Heraf 17.64.06.40 Udenlandske førtidspensionister med højeste, mellemste og almindelig førtidspension med inkl. tillægsydelse til almindelig førtidspension					
Statsregnskab/bevilling (mio. kr.)	117,1	119,2	0,0	-119,2	-100
Aktivitet (helårspersoner) <sup>3</sup>	797	754	0	-754	-100
Gns. udgifter (brutto kr.) <sup>2</sup>	147.018	158.160	0	-158.160	-100
<b>17.64.07. ATP-bidrag af førtidspensionister</b>					
Statsregnskab/bevilling (mio. kr.) i alt	448,7	455,2	474,4	19,2	4
Aktivitet (helårspersoner) i alt <sup>3</sup>	197.840	200.721	209.171	8.450	4
Gennemsnitlig udgift (off. kr.) i alt <sup>2</sup>	2.268	2.268	2.268	0	0
Heraf 17.64.07.10 ATP-bidrag af førtidspensionister					
Statsregnskab/bevilling (mio. kr.)	439,7	446,5	465,0	18,5	4
Aktivitet (helårspersoner) <sup>3</sup>	193.871	196.869	205.026	8.157	4
Gns. udgifter (brutto kr.) <sup>2</sup>	2.268	2.268	2.268	0	0
Heraf 17.64.07.20 ATP-bidrag af førtidspensionister i udlandet					
Statsregnskab/bevilling (mio. kr.)	9,0	8,7	9,4	0,7	8
Aktivitet (helårspersoner) <sup>3</sup>	3.968	3.852	4.145	293	8
Gns. udgifter (brutto kr.) <sup>2</sup>	2.268	2.268	2.268	0	0
<b>17.64.08. Supplerende arbejdsmarkedspension for førtidspensionister</b>					
Statsregnskab/bevilling (mio. kr.) i alt	539,5	583,3	575,2	-8,1	-1
Aktivitet (helårspersoner) i alt <sup>3</sup>	120.209	126.365	124.610	-1.755	-1
Gennemsnitlig udgift (off. kr.) i alt <sup>2</sup>	4.488	4.616	4.616	0	0
Heraf 17.64.08.10 Supplerende arbejdsmarkedspension for førtidspensionister					
Statsregnskab/bevilling (mio. kr.)	531,7	575,4	566,9	-8,5	-1
Aktivitet (helårspersoner) <sup>3</sup>	118.471	124.653	122.812	-1.841	-1
Gns. udgifter (brutto kr.) <sup>2</sup>	4.488	4.616	4.616	0	0
Heraf 17.64.08.20 Supplerende arbejdsmarkedspension for førtidspensionister i udlandet					
Statsregnskab/bevilling (mio. kr.)	7,8	7,9	8,3	0,4	5

(løbende priser)	2022 Regnskab	FL2023 (B+TB)	2023 Regnskab	Forskel	Pct.
Aktivitet (helårspersoner) <sup>3</sup>	1.738	1.711	1.798	87	5
Gns. udgifter (brutto kr.) <sup>2</sup>	4.488	4.616	4.616	0	0
<b>17.64.10. Førtdispension med variabel refusion</b>					
Statsregnskab/bevilling (mio. kr.) i alt	3.533,4	4.084,8	4.468,7	383,9	9
Aktivitet (helårspersoner) i alt <sup>3</sup>	86.030	96.772	103.250	6.478	7
Gennemsnitlig udgift (off. kr.) i alt <sup>2</sup>	200.067	208.320	208.144	-176	0
Heraf 17.64.10.10 Førtdispension					
Statsregnskab/bevilling (mio. kr.)	17.211,8	20.159,4	21.490,8	1.331,4	7
Aktivitet (helårspersoner) <sup>3</sup>	86.030	96.772	103.250	6.478	7
Gns. udgifter (brutto kr.) <sup>2</sup>	200.067	208.320	208.144	-176	0
Heraf 17.64.10.20 Kommunal medfinansiering af førtdispension					
Statsregnskab/bevilling (mio. kr.)	-13.678,4	-16.074,6	-17.022,1	-947,5	6
<b>17.64.11. Mediecheck til pensionister</b>					
Statsregnskab/bevilling (mio. kr.)	418,6	450,2	430,3	-19,9	-4
Aktivitet (helårspersoner) <sup>6</sup>	423.635	443.700	423.955	-19.745	-4
Gns. udgifter (brutto kr.) <sup>7</sup>	1.015	1.015	1.015	0	0
<b>17.64.12. Seniorpræmie</b>					
Statsregnskab/bevilling (mio. kr.)	321,0	352,3	302,2	-50,1	-14
Aktivitet (helårspersoner) <sup>8</sup>	8.798	9.335	8.106	-1.229	-13
Gns. udgifter (brutto kr.) <sup>9</sup>	37.469	37.740	37.280	-460	-1
<b>17.64.13. Seniorpension</b>					
Statsregnskab/bevilling (mio. kr.) i alt	870,2	1.122,4	1.194,1	71,7	6
Aktivitet (helårspersoner) i alt <sup>3</sup>	19.342	24.877	25.868	991	4
Gennemsnitlig udgift (off. kr.) i alt <sup>2</sup>	200.354	200.552	205.184	4.632	2
Heraf 17.64.13.10 Seniorpension					
Statsregnskab/bevilling (mio. kr.)	3.860,2	4.965,2	5.287,0	321,8	6
Aktivitet (helårspersoner) <sup>3</sup>	19.242	24.722	25.714	992	4
Gns. udgifter (brutto kr.) <sup>2</sup>	200.614	200.841	205.611	4.769	2
Heraf 17.64.13.20 Kommunal medfinansiering af seniorpension					
Statsregnskab/bevilling (mio. kr.)	-3.005,1	-3.866,8	-4.113,6	-246,8	6
Aktivitet (helårspersoner) <sup>3</sup>	19.242	24.722	25.714	992	4
Gns. udgifter (brutto kr.) <sup>2</sup>	-156.172	-187.624	-159.977	27.647	-15
Heraf 17.64.13.30 Seniorpension til pensionister i udlandet					
Statsregnskab/bevilling (mio. kr.)	15,1	24,0	20,7	-3,3	-14
Aktivitet (helårspersoner) <sup>3</sup>	100	155	154	-1	-1
Gns. udgifter (brutto kr.) <sup>2</sup>	150.385	154.506	134.125	-20.381	-13
<b>17.64.14. ATP-bidrag for seniorpensionister</b>					
Statsregnskab/bevilling (mio. kr.) i alt	43,9	56,5	58,7	2,2	4
Aktivitet (helårspersoner) i alt <sup>3</sup>	19.224	24.867	25.868	1.001	4

(løbende priser)	2022 Regnskab	FL2023 (B+TB)	2023 Regnskab	Forskel	Pct.
Gennemsnitlig udgift (off. kr.) i alt <sup>2</sup>	2.284	2.268	2.268	0	0
Heraf 17.64.14.10 ATP-bidrag for seniorpensionister					
Statsregnskab/bevilling (mio. kr.)	43,6	56,1	58,3	2,2	4
Aktivitet (helårspersoner) <sup>3</sup>	19.224	24.722	25.714	992	4
Gns. udgifter (brutto kr.) <sup>2</sup>	2.268	2.268	2.268	0	0
Heraf 17.64.14.20 ATP-bidrag for seniorpensionister i udlandet					
Statsregnskab/bevilling (mio. kr.)	0,3	0,4	0,4	0,0	0
Aktivitet (helårspersoner) <sup>3</sup>	0	145	154	9	6
Gns. udgifter (brutto kr.) <sup>2</sup>	2.268	2.268	2.268	0	0
<b>17.64.15. Supplerende arbejdsmarkedspension for seniorpensionister</b>					
Statsregnskab/bevilling (mio. kr.) i alt	56,1	74,2	76,7	2,5	3
Aktivitet (helårspersoner) i alt <sup>3</sup>	12.500	16.069	16.616	547	3
Gennemsnitlig udgift (off. kr.) i alt <sup>2</sup>	4.488	4.616	4.616	0	0
Heraf 17.64.15.10 Supplerende arbejdsmarkedspension for seniorpensionister					
Statsregnskab/bevilling (mio. kr.)	55,9	73,7	76,4	2,7	4
Aktivitet (helårspersoner) <sup>3</sup>	12.455	16.004	16.551	547	3
Gns. udgifter (brutto kr.) <sup>2</sup>	4.609	4.616	4.616	0	0
Heraf 17.64.15.20 Supplerende arbejdsmarkedspension for seniorpensionister i udlandet					
Statsregnskab/bevilling (mio. kr.)	0,2	0,5	0,3	-0,2	-40
Aktivitet (helårspersoner) <sup>3</sup>	45	65	65	0	0
Gns. udgifter (brutto kr.) <sup>2</sup>	4.609	4.616	4.616	0	0
<b>17.64.16. Tidlig pension</b>					
Statsregnskab/bevilling (mio. kr.)	1060,2	2118,4	1772,7	-345,7	-16
Aktivitet (helårspersoner) <sup>10</sup>	7.193	14.054	11.660	-2.394	-17
Gns. udgifter (brutto kr.) <sup>2</sup>	150.283	150.733	152.037	1.304	1
<b>17.64.17. ATP-bidrag for modtagere af tidlig pension</b>					
Statsregnskab/bevilling (mio. kr.)	16,3	31,9	26,4	-5,5	-17
Aktivitet (helårspersoner) <sup>10</sup>	7.193	14.054	11.660	-2.394	-17
Gns. udgifter (brutto kr.) <sup>11</sup>	2.329	2.268	2.268	0	0

<sup>1</sup> Aktiviteten er opgjort i helårspersoner på baggrund af nettoforbruget, divideret med satsen for en helårsmodtager.

<sup>2</sup> Den gennemsnitlige udgift er beregnet som statsregnskabet fordelt på antal helårspersoner.

<sup>3</sup> Aktiviteten er opgjort på baggrund af Jobindsats.dk (som opdateret primo februar 2024).

<sup>4</sup> Der findes ikke en afgrænset sats for ydelsen, hvorfra aktivitetstal kan beregnes.

<sup>5</sup> Aktiviteten er opgjort på baggrund af Udbetaling Danmarks opgørelse over antal folkepensionister i hhv. Danmark og udlandet.

<sup>6</sup> Den gennemsnitlige udgift er lig satsen på Mediecheck.

<sup>7</sup> Aktiviteten er opgjort på baggrund af statsregnskabet divideret med satsen (den gennemsnitlige udgift).

<sup>8</sup> Aktiviteten er opgjort som de statslige udgifter for hhv. første- og andetsårsseniørpræmien delt med de givne sats.

<sup>9</sup> Den gennemsnitlige udgift er opgjort som de statslige udgifter for hhv. første- og andetsårsseniørpræmien fordelt på antal helårspersoner.

<sup>10</sup> Aktiviteten er opgjort på baggrund af Udbetaling Danmarks opgørelse over ATP-bidrag.

<sup>11</sup> Den gennemsnitlige udgift er lig ATP-satsen.

Kilde: Statsregnskabet, FL23, Jobindsats.dk, Udbetaling Danmark og egne beregninger.